

UNIVERSITA' CATTOLICA DEL SACRO CUORE

Valutazione della soddisfazione degli studenti a.a. 2016-2017

(Legge 370/1999)

Riepilogo delle valutazioni fornite

Rapporto statistico relativo al corso di laurea di:

INFERMIERISTICA (LT)

Istituto Piccola casa della Divina Provvidenza Cottolengo (Torino)

Facoltà di: MEDICINA E CHIRURGIA

Questionari compilati per Corso di laurea	386
Insegnamenti valutati afferenti al Corso di laurea	17

Le risposte sono aggregate in base alla frequenza dichiarata dagli studenti, individuando così due popolazioni: chi ha dichiarato una frequenza 'bassa' e chi ha dichiarato una frequenza 'medio-alta'

Le domande sono state raggruppate in sezioni; per ciascuna di esse viene riportata:

- la distribuzione di frequenza assoluta e percentuale delle risposte, calcolata rispetto al totale dei rispondenti alla singola domanda;
- la media aritmetica, ove calcolabile, dei livelli di soddisfazione utilizzando la scala a 4 valori: 9, 7, 4 e 2 che sono stati abbinati rispettivamente alle 4 modalità di risposta 'Decisamente Sì', 'Più Sì che NO', 'Più NO che Sì' e 'Decisamente NO';
- i valori medi di confronto calcolati sulla totalità degli insegnamenti della Facoltà nella sede

Nel testo delle domande laddove viene riportato 'insegnamento' è da leggersi 'Corso Integrato'

Anno di corso	1°	2°	3°	4°	5°	6°	Ripetente	1° f.c.	2° f.c.	3° f.c. e oltre	Tot
	162	128	96								386
	42,0%	33,2%	24,9%								
Con quale frequenza ha seguito le lezioni di questo insegnamento?	Alta		Media			Bassa			Tot		
	325		54			7			386		
	84,2%		14,0%			1,8%					

SODDISFAZIONE COMPLESSIVA E ASPETTI DI CONTESTO

Frequenza corso	DISTRIBUZIONE ASSOLUTA E PERCENTUALE DELLE RISPOSTE						VALORI MEDI DI CONFRONTO	
	9	7	4	2	Tot	Cdi		
E' complessivamente soddisfatto delle lezioni che sono state tenute dal docente che sta valutando?	medio-alta	178	166	28	7	379	7,5	
	bassa	47,0%	43,8%	7,4%	1,8%	7	4,4	
All'inizio dell'insegnamento, era interessato agli argomenti indicati nel programma?	medio-alta	215	138	21	5	379	8,1	
	bassa	56,7%	36,4%	5,5%	1,3%	7	4,3	
Ritiene che il corso si svolga in modo integrato?	medio-alta	190	151	33	5	379	7,9	
	bassa	50,1%	39,8%	8,7%	1,3%	7	4,5	
Le conoscenze da lei possedute sono risultate sufficienti per la comprensione degli argomenti trattati all'inizio del corso?	medio-alta	165	185	27	2	379	7,8	
	bassa	43,5%	48,8%	7,1%	0,5%	7	3,9	
Gli orari di svolgimento delle attività didattiche sono stati rispettati?	medio-alta	218	140	18	3	379	7,9	
	bassa	57,5%	36,9%	4,7%	0,8%	7	5,4	
Ritiene che le eventuali ripetizioni e sovrapposizioni rispetto ai contenuti di altri insegnamenti siano state utili ai fini dell'apprendimento?	medio-alta	189	162	19	1	379	8,0	
	bassa	49,9%	42,7%	5,0%	0,3%	7	6,8	
Il materiale didattico è indicato con chiarezza e in tempo utile per la preparazione dell'esame?	medio-alta	197	157	22	3	379	7,8	
	bassa	52,0%	41,4%	5,8%	0,8%	7	5,4	
Il materiale didattico è facilmente reperibile?	medio-alta	205	148	23	3	379	7,9	
	bassa	54,1%	39,1%	6,1%	0,8%	7	5,8	

RELAZIONE CON IL DOCENTE

Frequenza corso	DISTRIBUZIONE ASSOLUTA E PERCENTUALE DELLE RISPOSTE					VALORI MEDI DI CONFRONTO		
	9	7	4	2	Tot	Cdl		
Il docente è puntuale all'inizio della lezione?	medio-alta	223	143	11	2	379	7,9	
		58,8%	37,7%	2,9%	0,5%			
	bassa	3	1	1	2	7	6,1	
		42,9%	14,3%	14,3%	28,6%			
Il docente tratta gli studenti con rispetto?	medio-alta	249	123	5	2	379	8,4	
		65,7%	32,5%	1,3%	0,5%			
	bassa	2	2	1	2	7	5,8	
		28,6%	28,6%	14,3%	28,6%			
Il docente espone gli argomenti in modo chiaro?	medio-alta	164	184	24	7	379	7,5	
		43,3%	48,5%	6,3%	1,8%			
	bassa	2	2	1	2	7	5,9	
		28,6%	28,6%	14,3%	28,6%			
Il docente stimola/motiva l'interesse verso gli argomenti?	medio-alta	155	182	36	6	379	7,5	
		40,9%	48,0%	9,5%	1,6%			
	bassa	1	2	1	3	7	4,8	
		14,3%	28,6%	14,3%	42,9%			
Il docente risponde esaurientemente alle richieste di chiarimento?	medio-alta	196	163	18	2	379	7,9	
		51,7%	43,0%	4,7%	0,5%			
	bassa	2	1	1	3	7	5,1	
		28,6%	14,3%	14,3%	42,9%			
Il docente accompagna frequentemente la trattazione dei temi con esempi o casi pratici?	medio-alta	190	165	18	3	379	8,0	
		50,1%	43,5%	4,7%	0,8%			
	bassa	1	3		3	7	7,5	
		14,3%	42,9%		42,9%			
Ritiene che durante il corso sia incoraggiata la partecipazione attiva degli studenti alla didattica (discussioni, domande di chiarimento, ricerche individuali scritte od orali etc.)?	medio-alta	186	166	22	5	379	7,9	
		49,1%	43,8%	5,8%	1,3%			
	bassa	1	3		3	7	5,3	
		14,3%	42,9%		42,9%			
Se ha risposto "Più NO che si" o "Decisamente NO" può indicare quello che secondo lei è il motivo principale:	medio-alta	Caratteristiche del corso	N° Studenti in aula	Altro	Caratteristiche docente	Tot		
		8	1	3	14	26		
		30,8%	3,8%	11,5%	53,8%			
	bassa			1	2	3		
				33,3%	66,7%			
Il docente sottolinea gli argomenti più importanti?	medio-alta	168	177	33	1	379	7,6	
		44,3%	46,7%	8,7%	0,3%			
	bassa	1	3		3	7	5,3	
		14,3%	42,9%		42,9%			

RELAZIONE CON IL DOCENTE (2ª parte)

	Frequenza corso	DISTRIBUZIONE ASSOLUTA E PERCENTUALE DELLE RISPOSTE					VALORI MEDI DI CONFRONTO	
		9	7	4	2	Tot	Cdi	
Il docente effettua collegamenti con altre materie?	medio-alta	161	187	27	4	379		7,7
		42,5%	49,3%	7,1%	1,1%			
	bassa	1	2	1	3	7		4,8
		14,3%	28,6%	14,3%	42,9%			
Il docente dà indicazioni su come studiare la materia?	medio-alta	132	182	59	6	379		6,7
		34,8%	48,0%	15,6%	1,6%			
	bassa	2	1	2	2	7		5,3
		28,6%	14,3%	28,6%	28,6%			

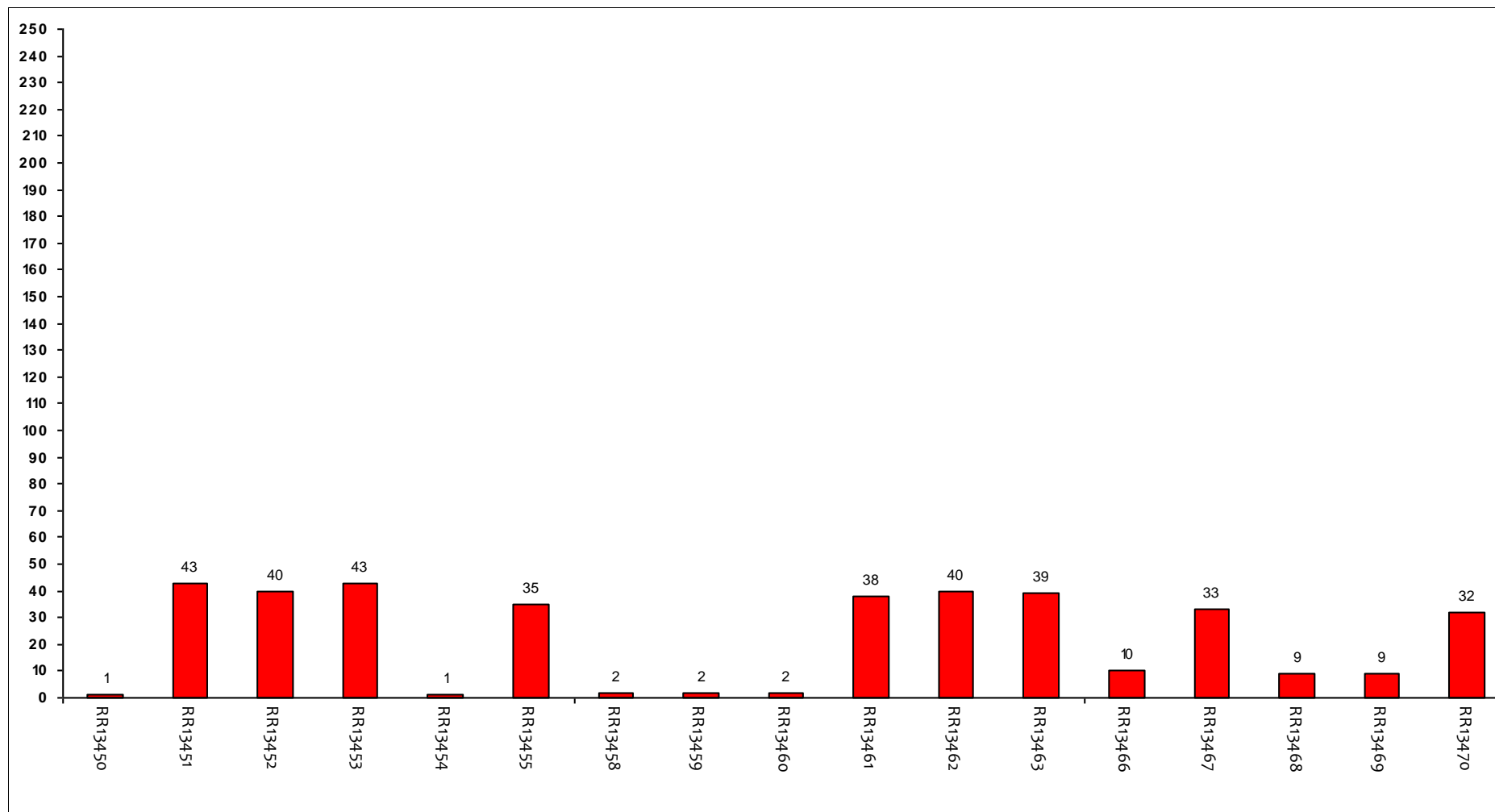
DOMANDE FINALI

	Frequenza corso	DISTRIBUZIONE ASSOLUTA E PERCENTUALE DELLE RISPOSTE				VALORI MEDI DI CONFRONTO	
		Inferiore	Uguale	Superiore	Non attribuisce CFU	Tot	Cdi
Rispetto ai crediti formativi assegnati la quantità di lavoro richiesta dall'insegnamento risulta essere:	medio-alta	35	277	67		379	
		9,2%	73,1%	17,7%			
	bassa		5	2		7	
			71,4%	28,6%			
L'insegnamento è stato svolto in maniera coerente con quanto dichiarato sul sito Web?	medio-alta	190	173	15	1	379	
		50,1%	45,6%	4,0%	0,3%		8,0
	bassa	2	3	1	1	7	
		28,6%	42,9%	14,3%	14,3%		6,3
Le modalità d'esame sono state definite in modo chiaro?	medio-alta	188	163	24	4	379	
		49,6%	43,0%	6,3%	1,1%		7,8
	bassa	2	3	1	1	7	
		28,6%	42,9%	14,3%	14,3%		6,3

Confronto tra gli insegnamenti

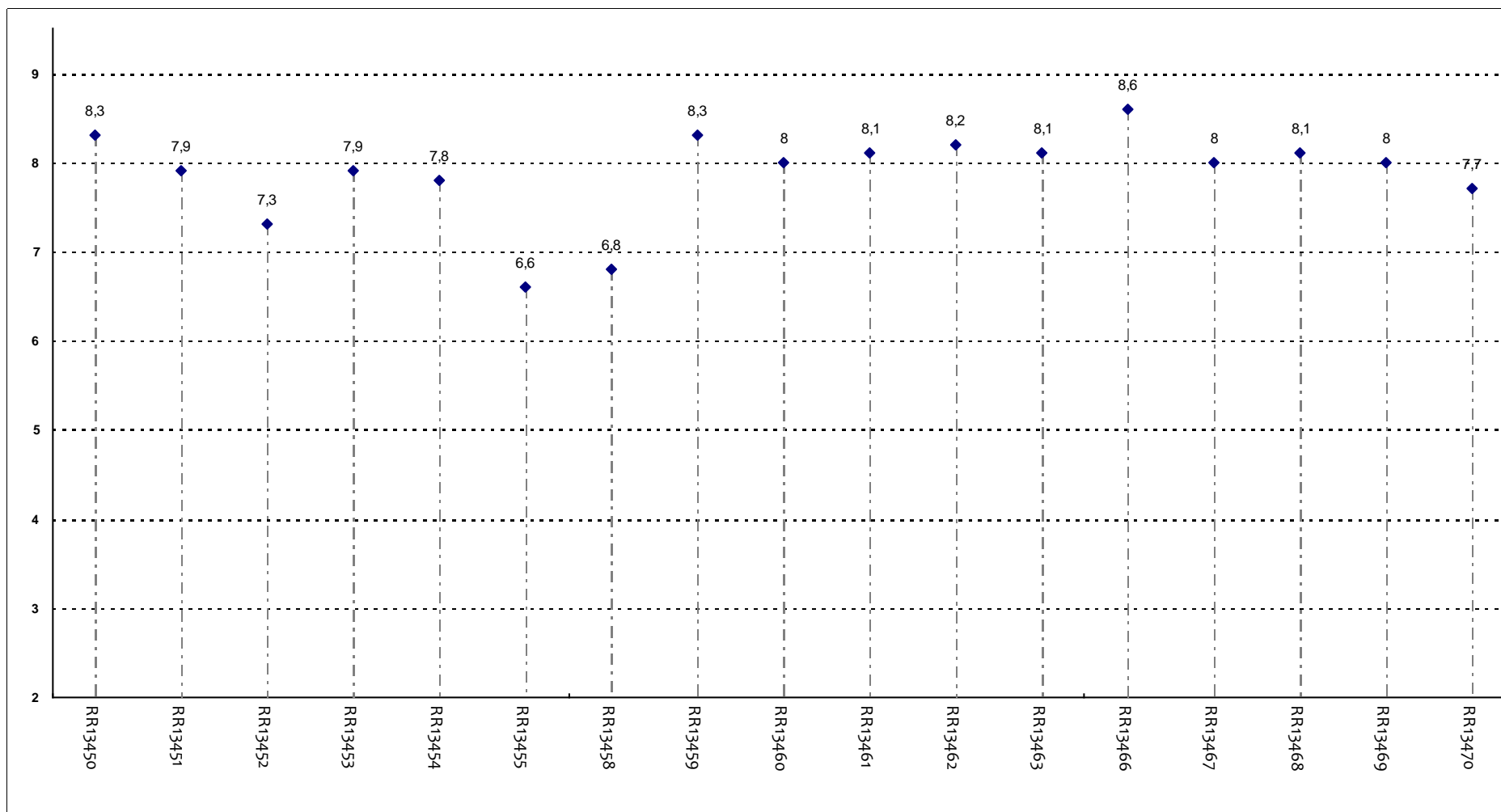
Questa seconda parte del rapporto contiene una serie di grafici che permettono di confrontare il valore medio dei diversi insegnamenti valutati nel corso di laurea per ogni domanda. Nei grafici si riporta anche l'ampiezza del campo interquartile. In pratica per ogni domanda tutti i valori medi dei diversi insegnamenti valutati nel corso di laurea sono stati suddivisi in quarti, ossia in 4 parti contenenti lo stesso numero di valori: nel primo quarto rientra il primo 25% degli insegnamenti (quelli che hanno ottenuto i valori più bassi), nel secondo e nel terzo quarto il successivo 50% (valori all'interno del campo interquartile) mentre nell'ultimo quarto rientra l'ultimo 25% degli insegnamenti (quelli che hanno ottenuto i valori più alti). Tutti i grafici considerano solamente le risposte date dagli studenti che hanno dichiarato di aver frequentato più del 50% delle lezioni.

Numero di questionari analizzati



Codici Insegnamenti

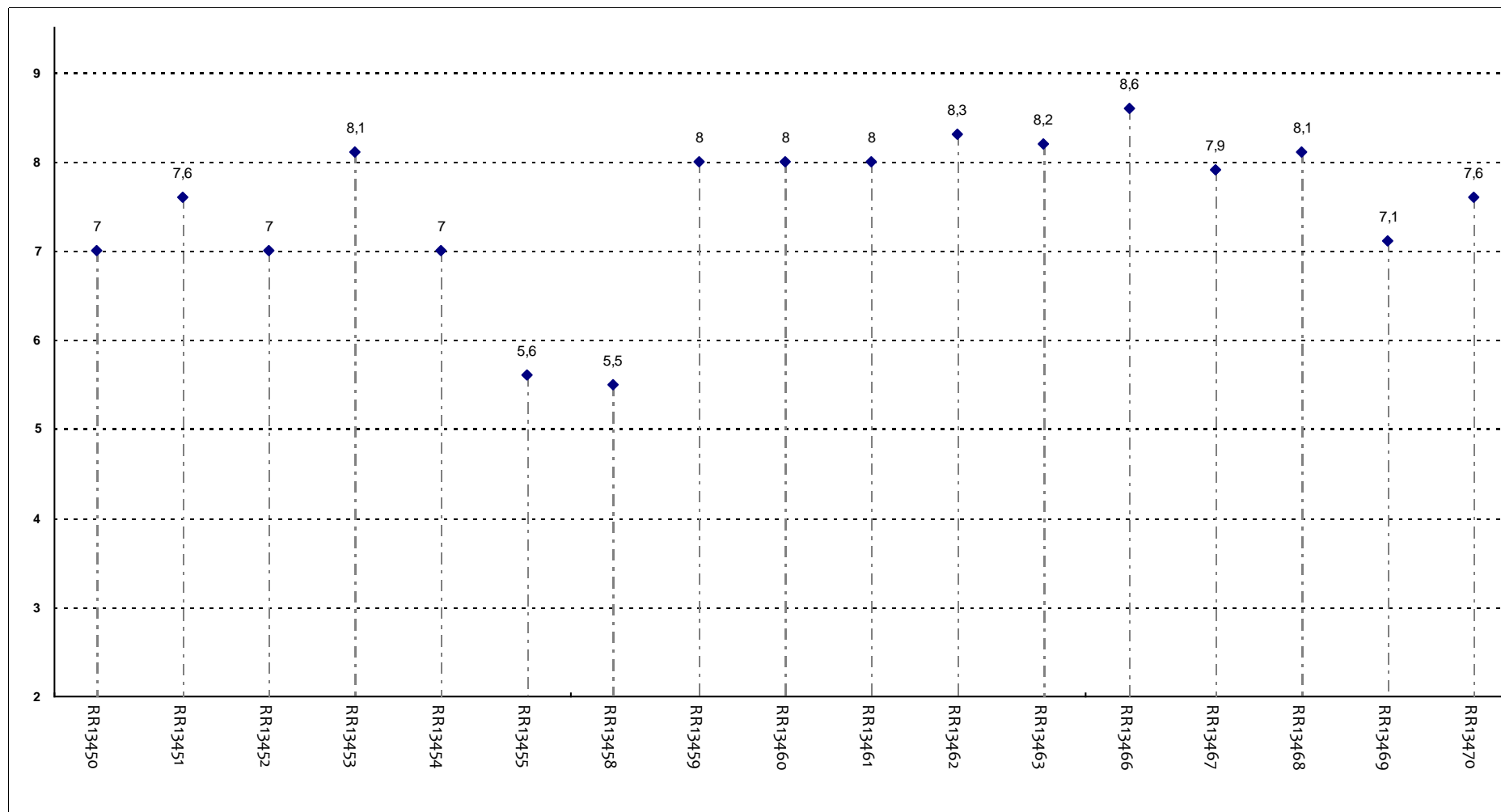
POSIZIONAMENTO DELL'INSEGNAMENTO



Insegnamenti - Fascia Media: 7,8 - 8,1

SODDISFAZIONE COMPLESSIVA E ASPETTI DI CONTESTO

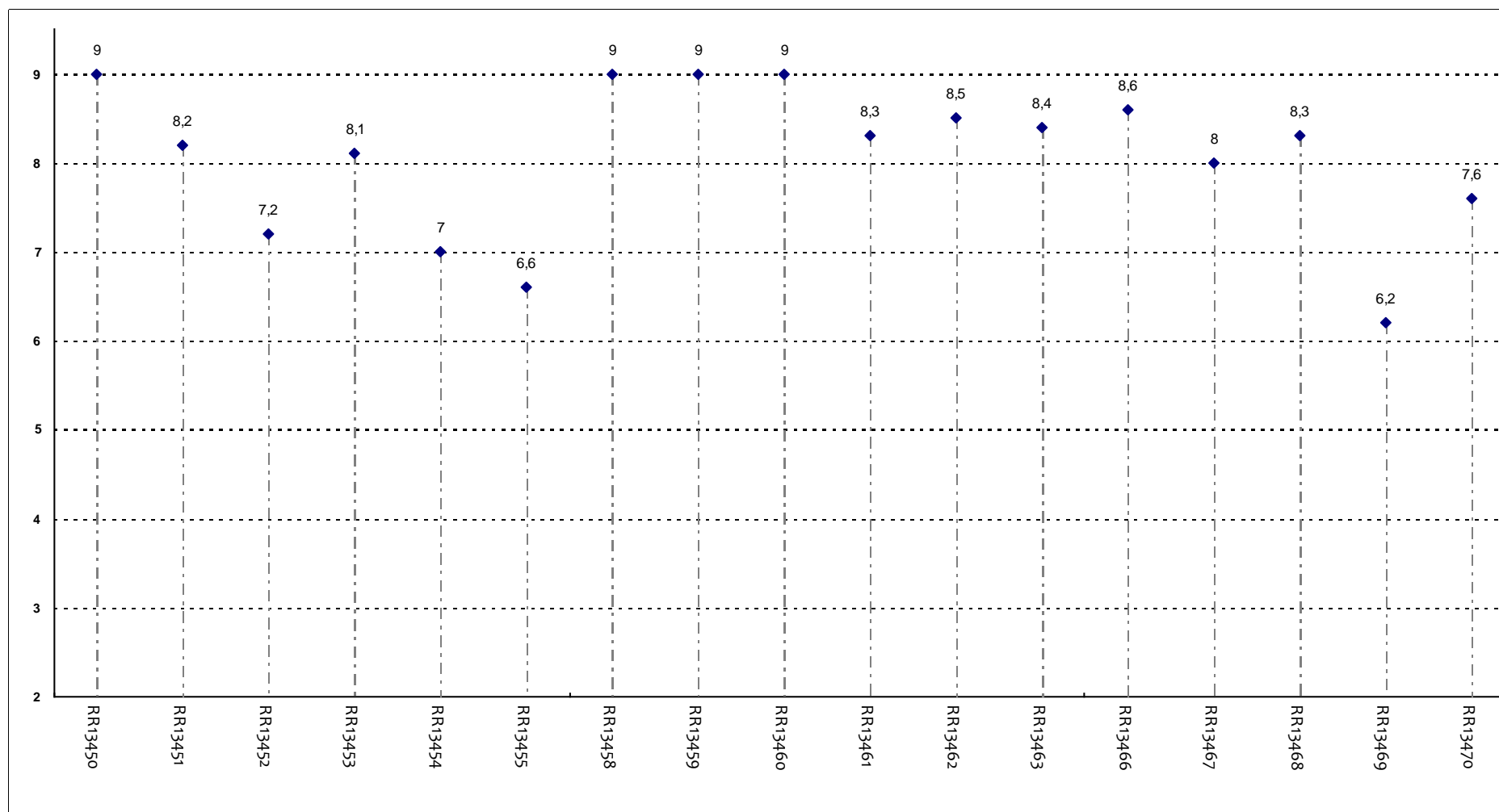
E' complessivamente soddisfatto delle lezioni che sono state tenute dal docente che sta valutando?



Insegnamenti - Fascia Media: 7 - 8,1

SODDISFAZIONE COMPLESSIVA E ASPETTI DI CONTESTO

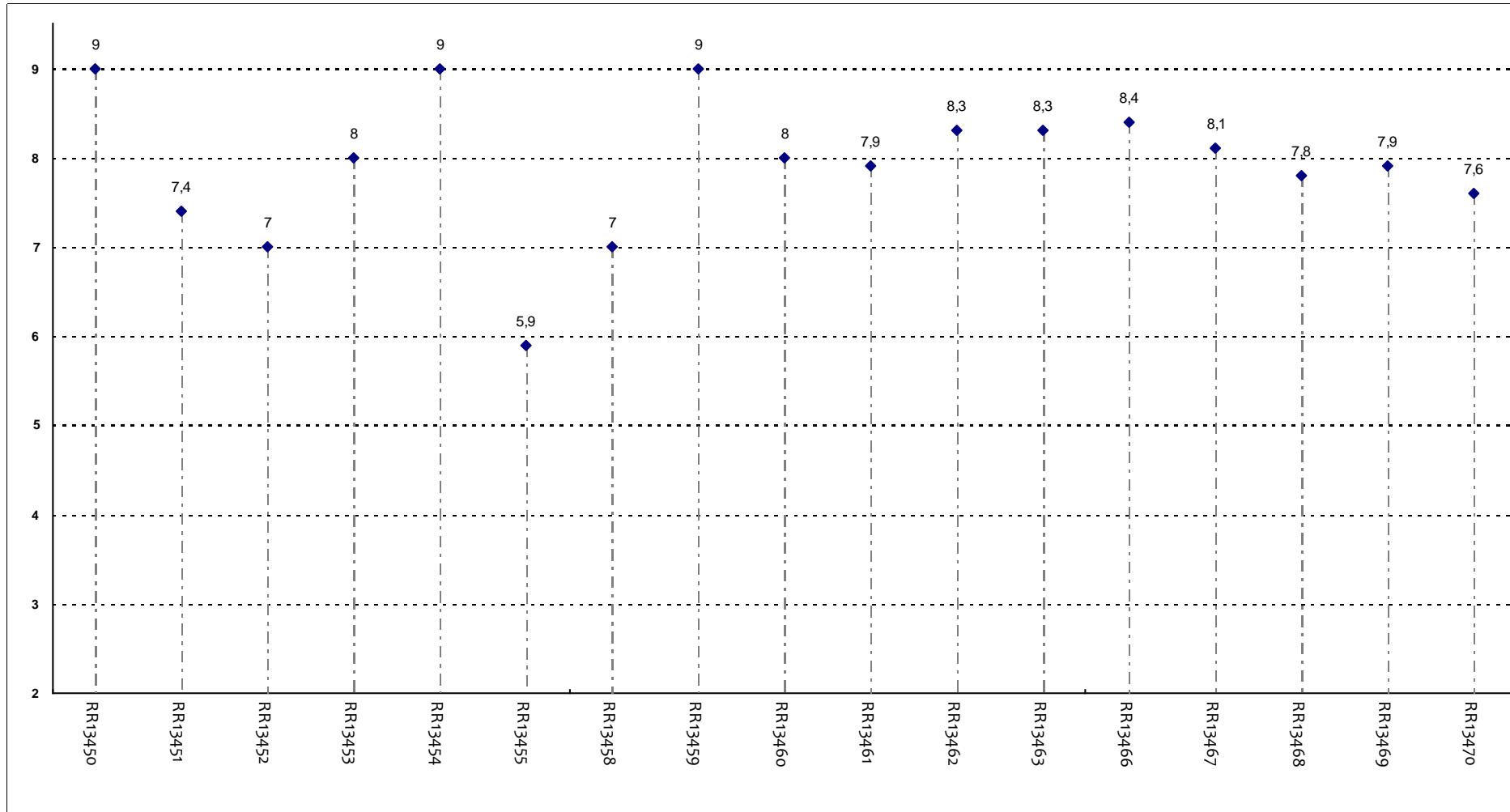
All'inizio dell'insegnamento, era interessato agli argomenti indicati nel programma?



Insegnamenti - Fascia Media: 7,6 - 8,6

SODDISFAZIONE COMPLESSIVA E ASPETTI DI CONTESTO

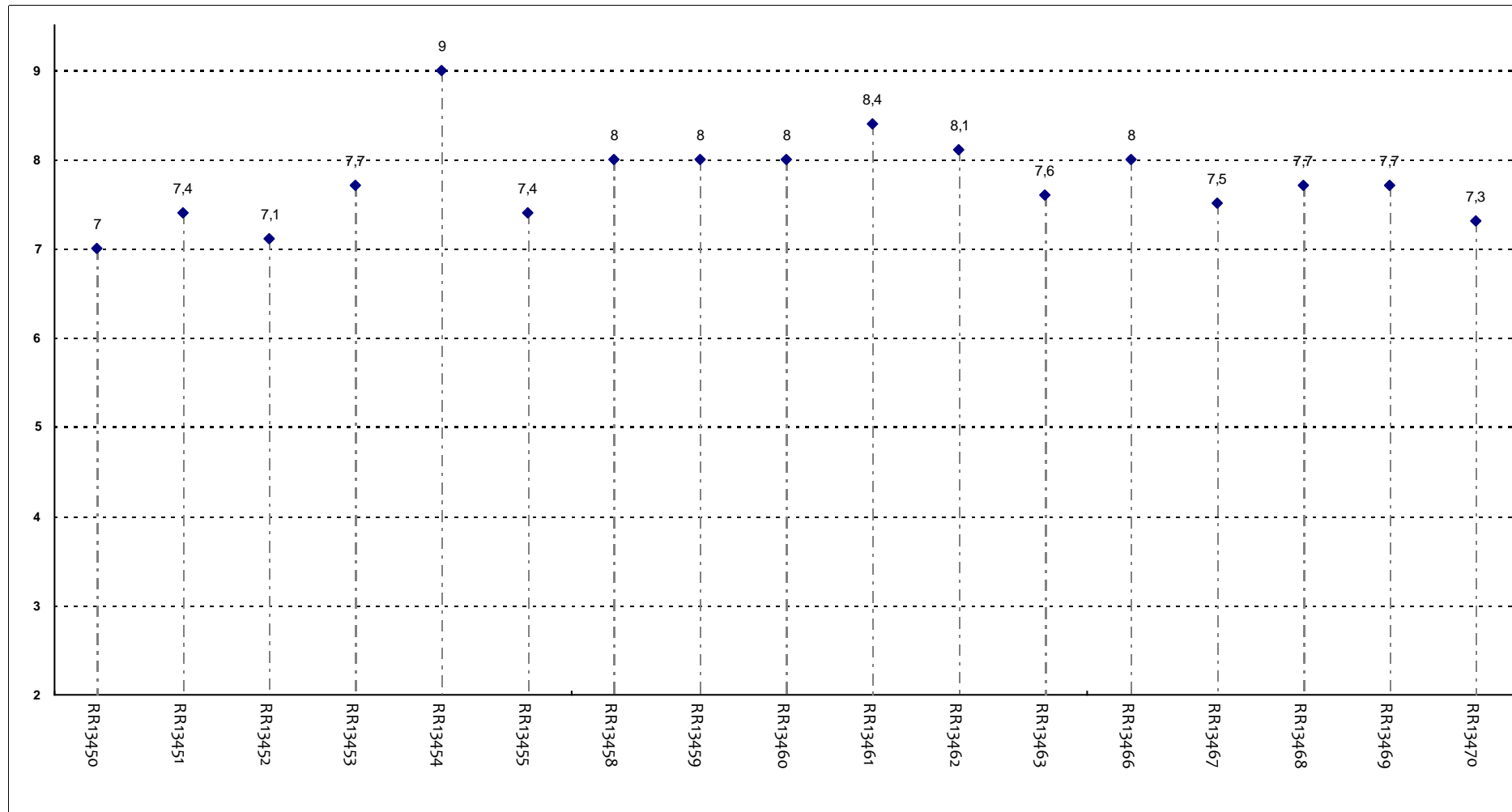
Ritiene che il corso si svolga in modo integrato?



Insegnamenti - Fascia Media: 7,6 - 8,3

SODDISFAZIONE COMPLESSIVA E ASPETTI DI CONTESTO

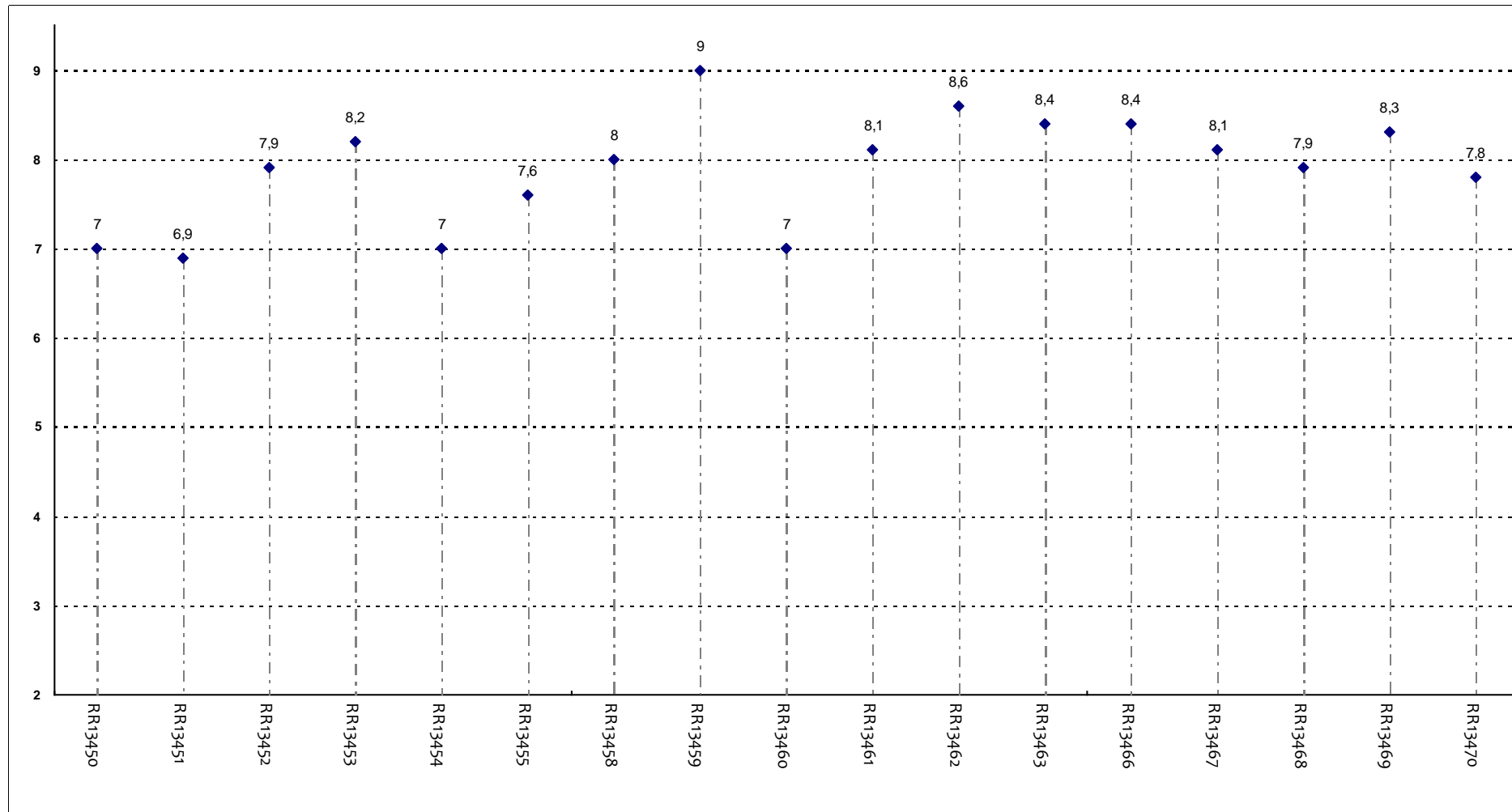
Le conoscenze da lei possedute sono risultate sufficienti per la comprensione degli argomenti trattati all'inizio del corso?



Insegnamenti - Fascia Media: 7,4 - 8

SODDISFAZIONE COMPLESSIVA E ASPETTI DI CONTESTO

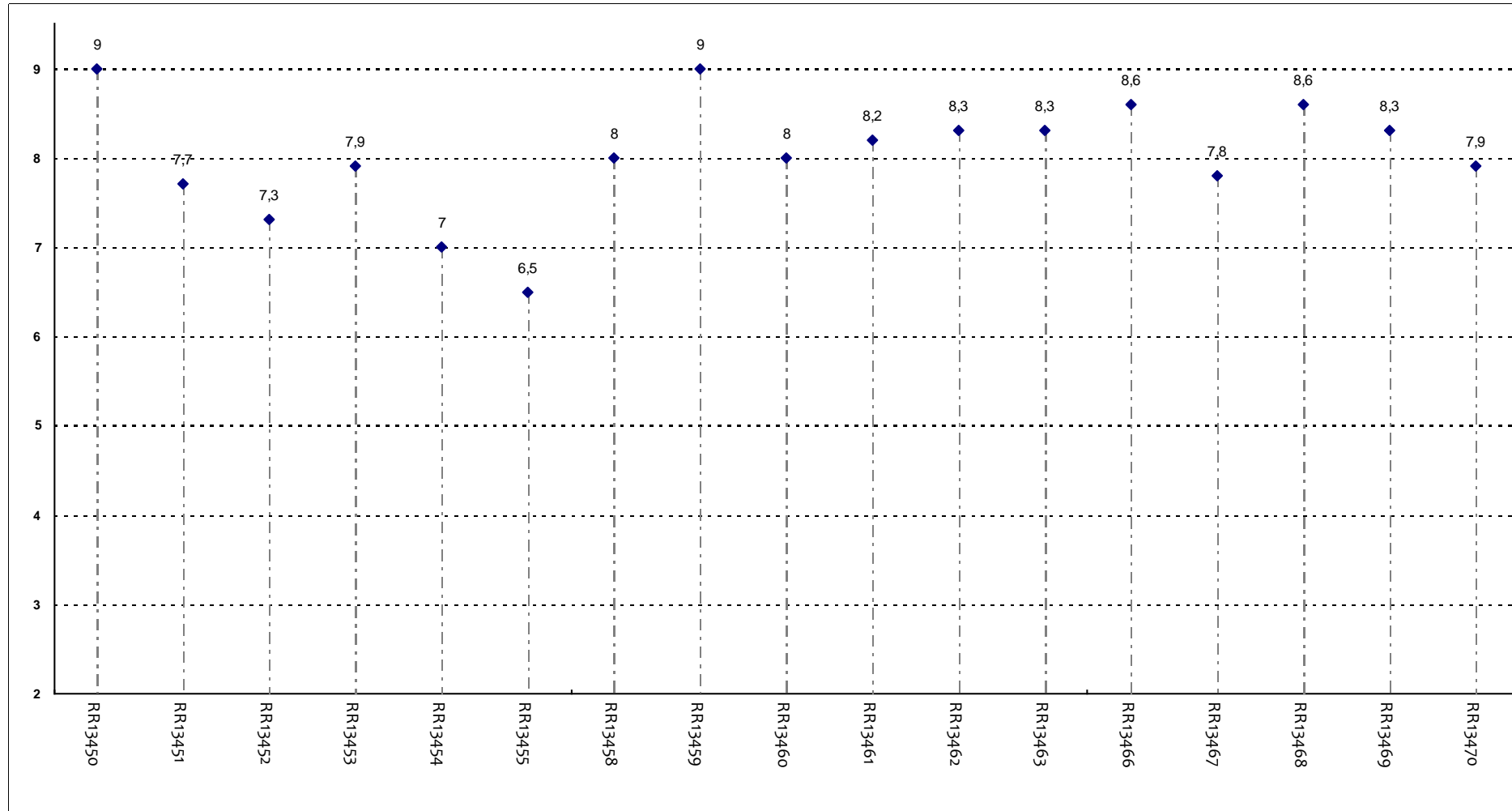
Gli orari di svolgimento delle attività didattiche sono stati rispettati?



Insegnamenti - Fascia Media: 7,6 - 8,3

SODDISFAZIONE COMPLESSIVA E ASPETTI DI CONTESTO

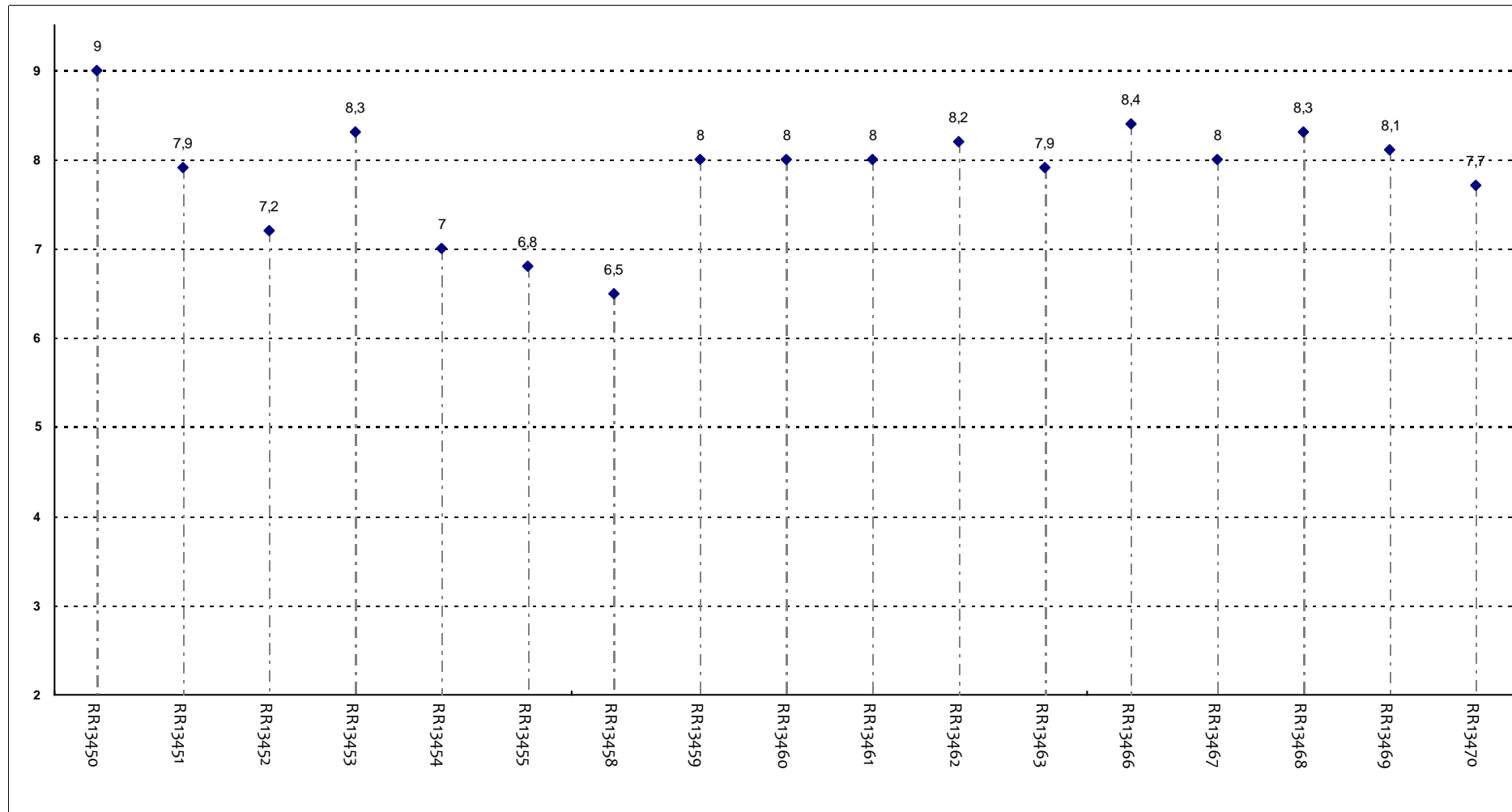
Ritiene che le eventuali ripetizioni e sovrapposizioni rispetto ai contenuti di altri insegnamenti siano state utili ai fini dell'apprendimento?



Insegnamenti - Fascia Media: 7,8 - 8,3

SODDISFAZIONE COMPLESSIVA E ASPETTI DI CONTESTO

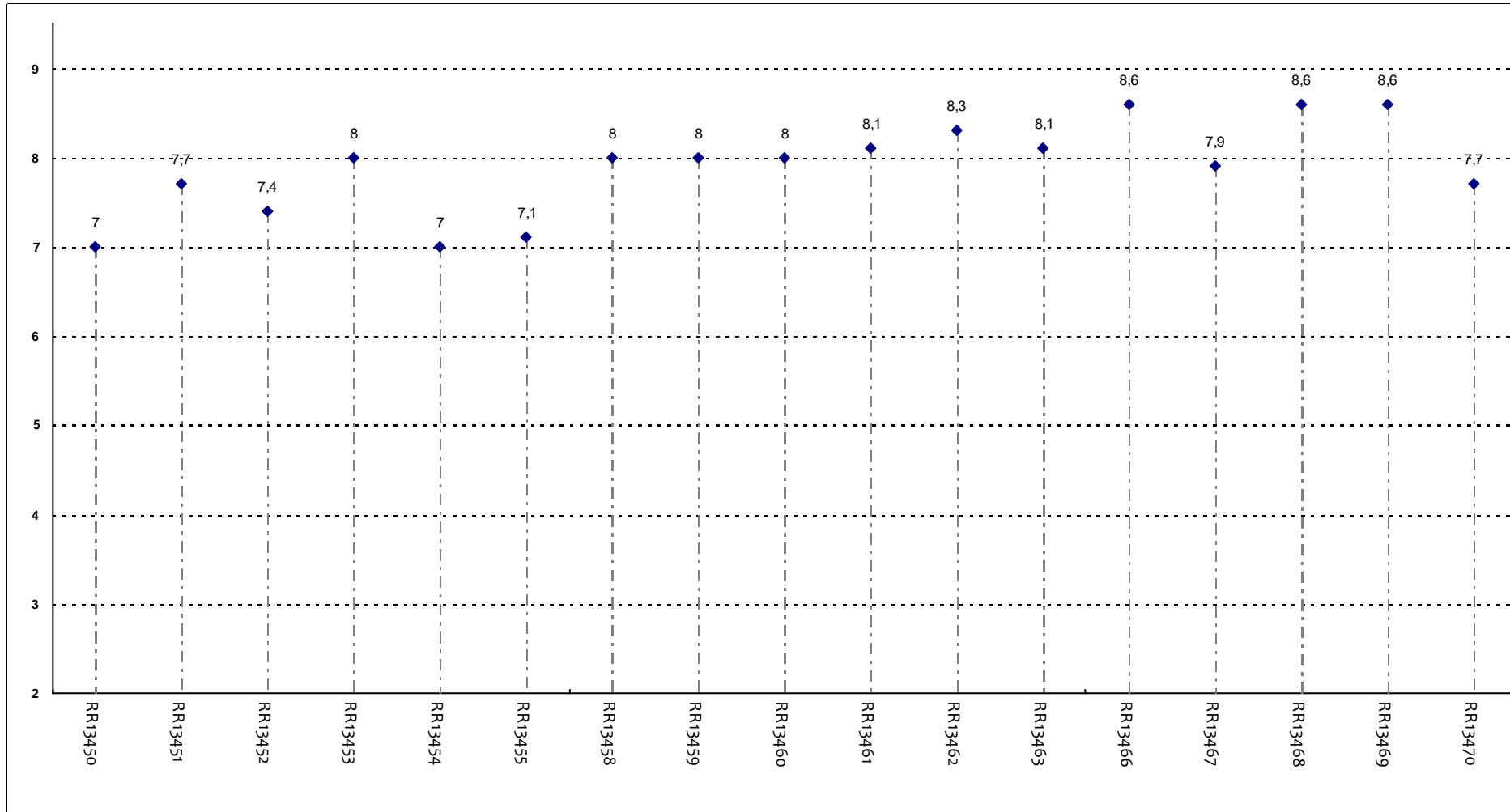
Il materiale didattico è indicato con chiarezza e in tempo utile per la preparazione dell'esame?



Insegnamenti - Fascia Media: 7,7 - 8,2

SODDISFAZIONE COMPLESSIVA E ASPETTI DI CONTESTO

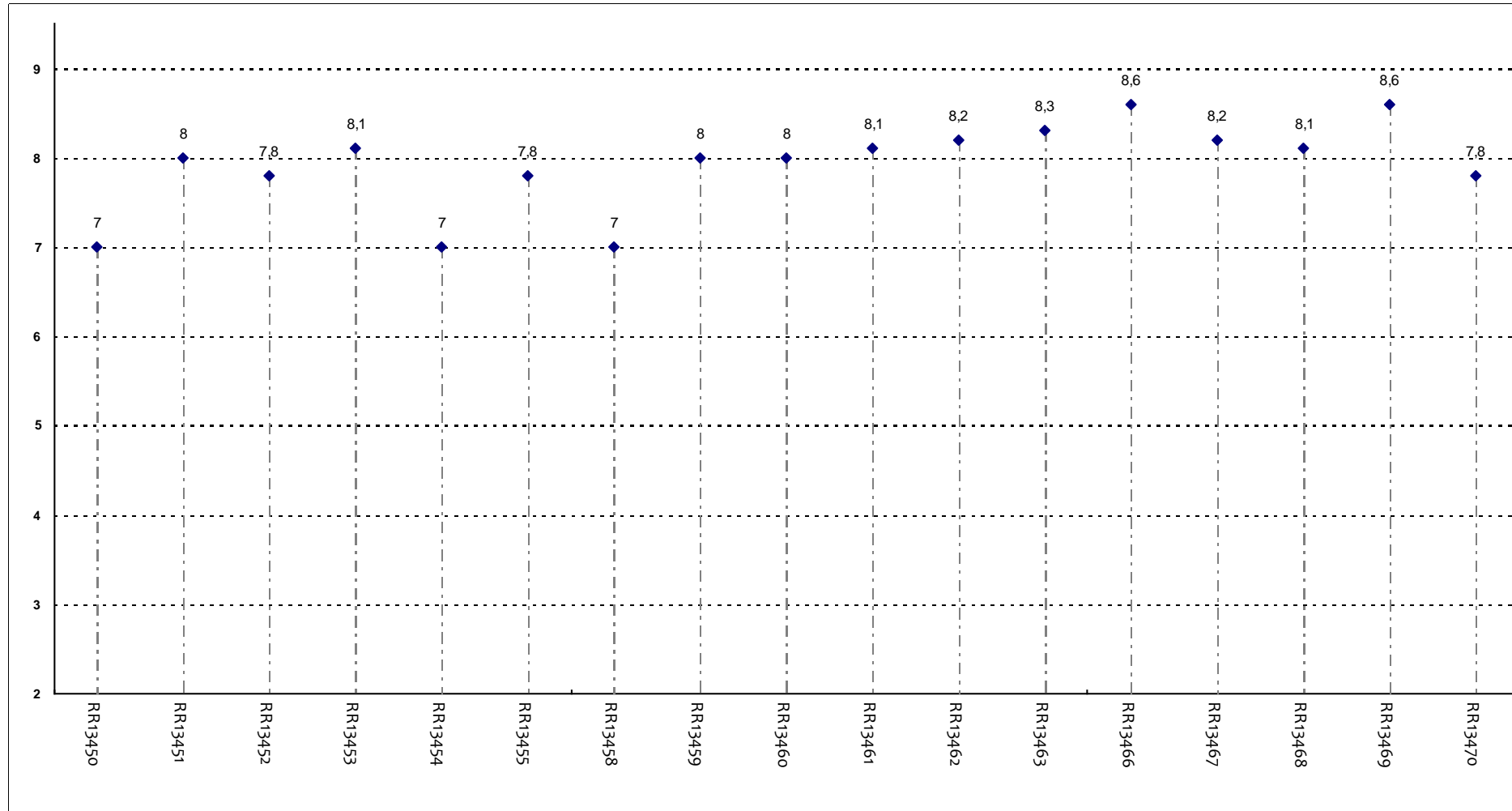
Il materiale didattico è facilmente reperibile?



Insegnamenti - Fascia Media: 7,7 - 8,1

RELAZIONE CON IL DOCENTE

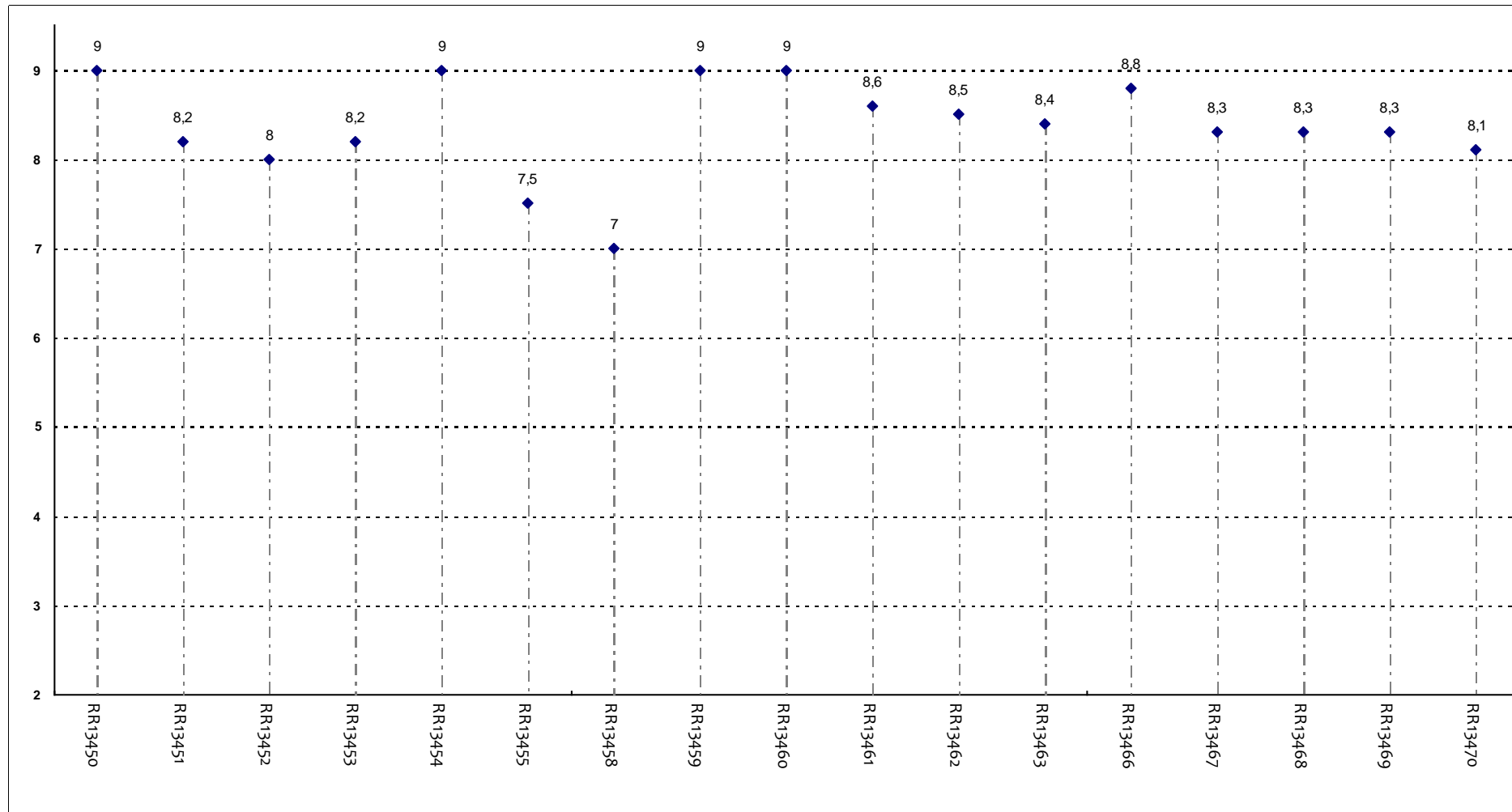
Il docente è puntuale all'inizio della lezione?



Insegnamenti - Fascia Media: 7,8 - 8,2

RELAZIONE CON IL DOCENTE

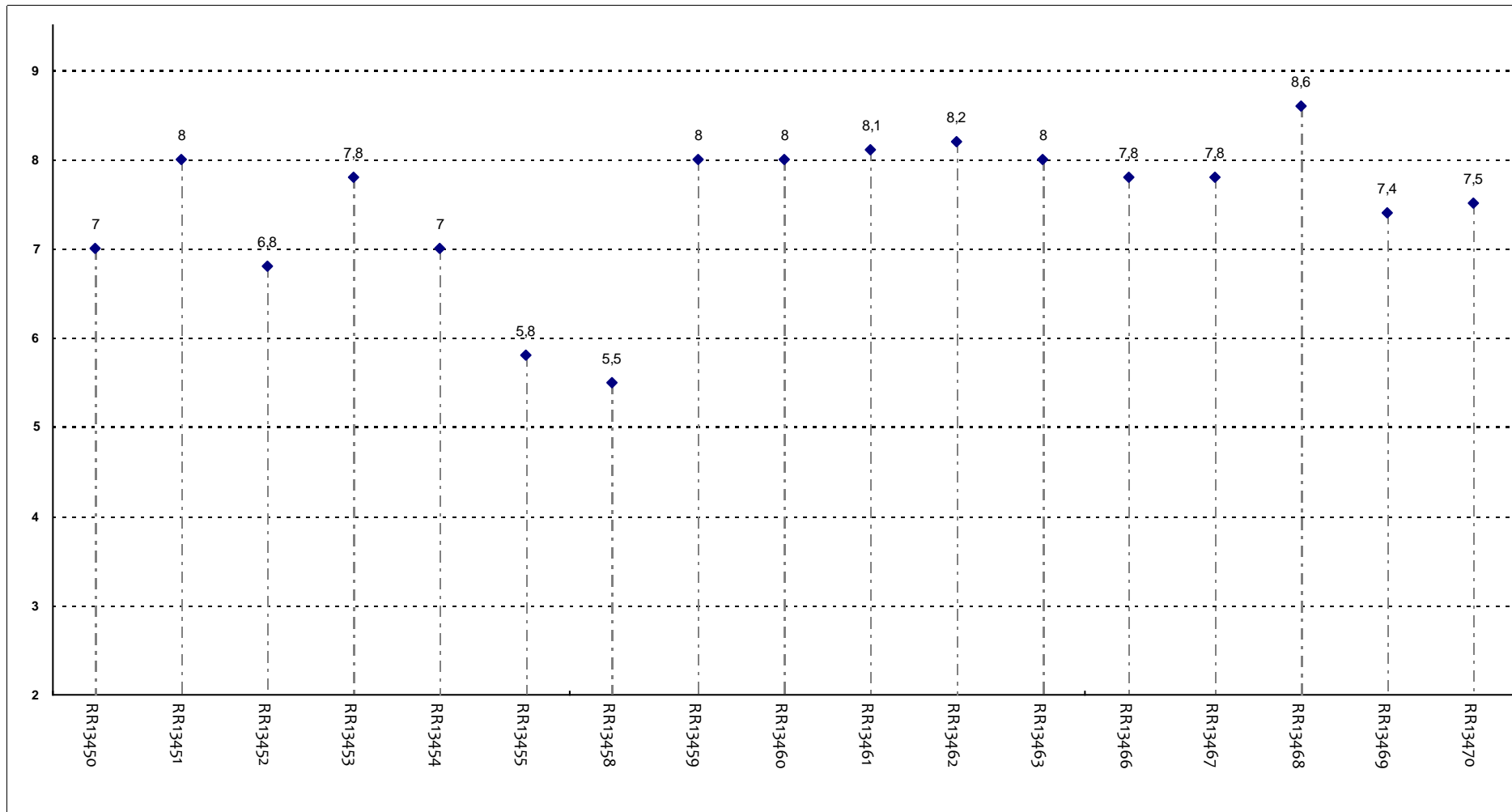
Il docente tratta gli studenti con rispetto?



Insegnamenti - Fascia Media: 8,2 - 8,8

RELAZIONE CON IL DOCENTE

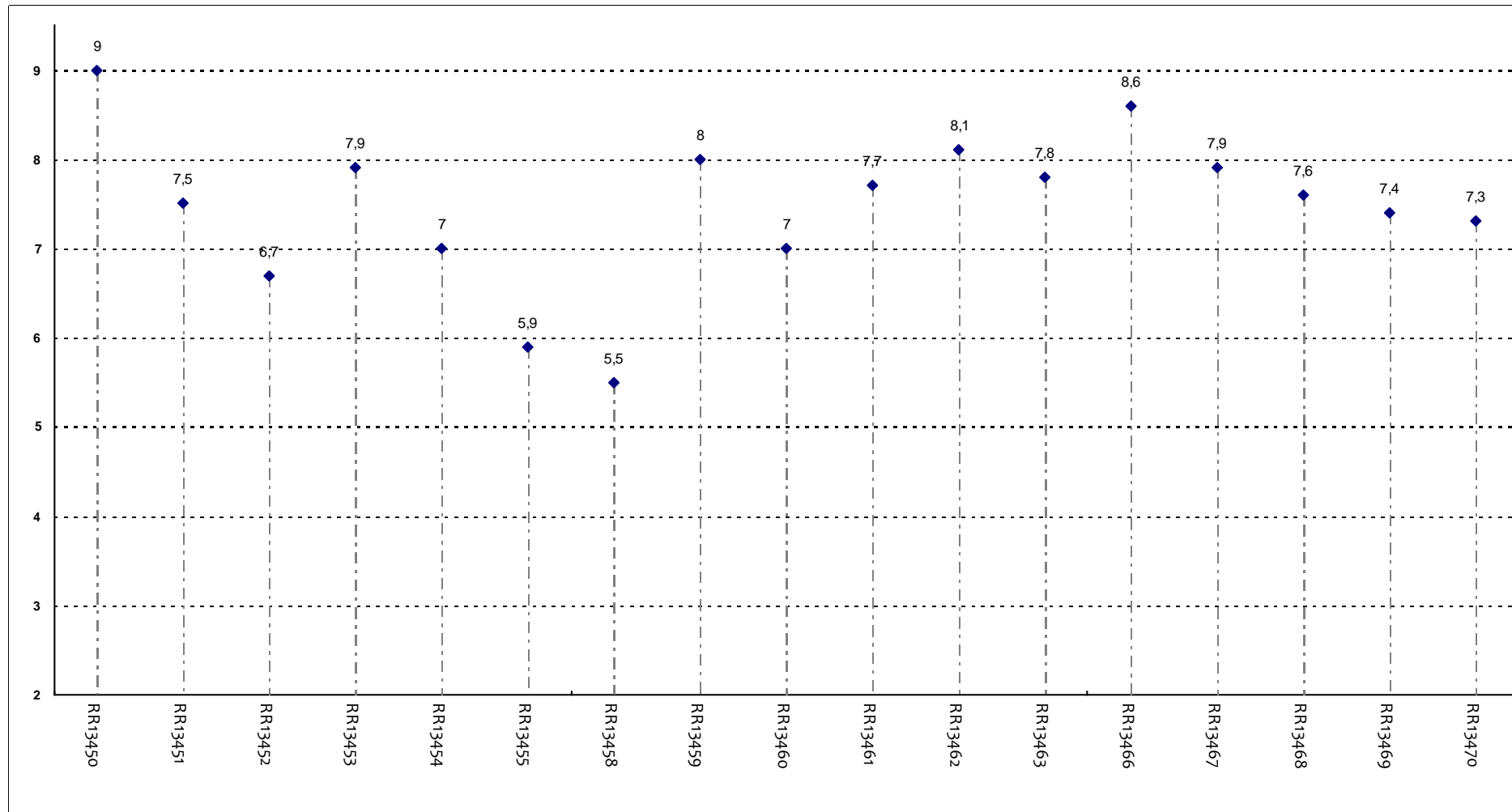
Il docente espone gli argomenti in modo chiaro?



Insegnamenti - Fascia Media: 7 - 8

RELAZIONE CON IL DOCENTE

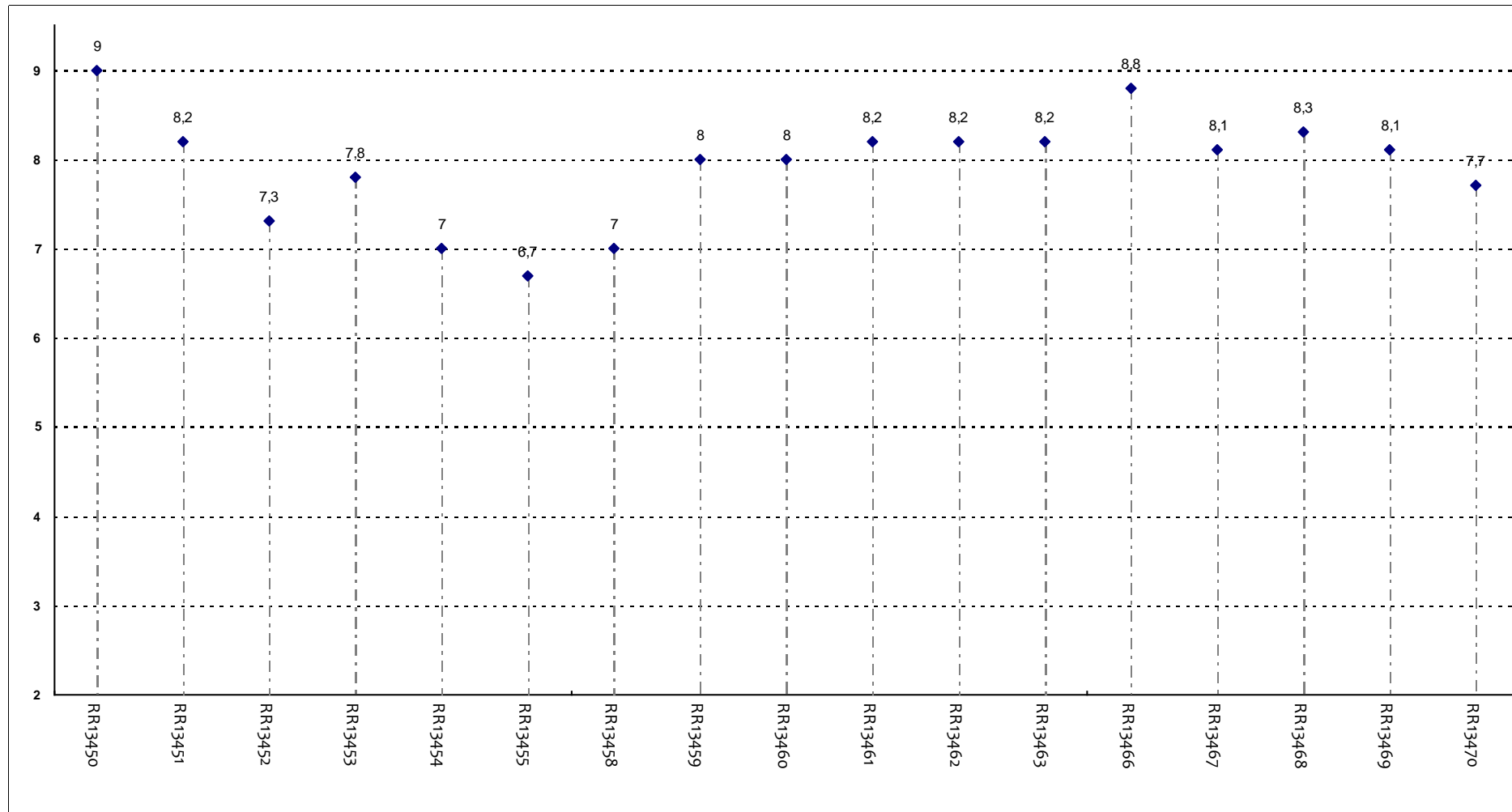
Il docente stimola/motiva l'interesse verso gli argomenti?



Insegnamenti - Fascia Media: 7 - 7,9

RELAZIONE CON IL DOCENTE

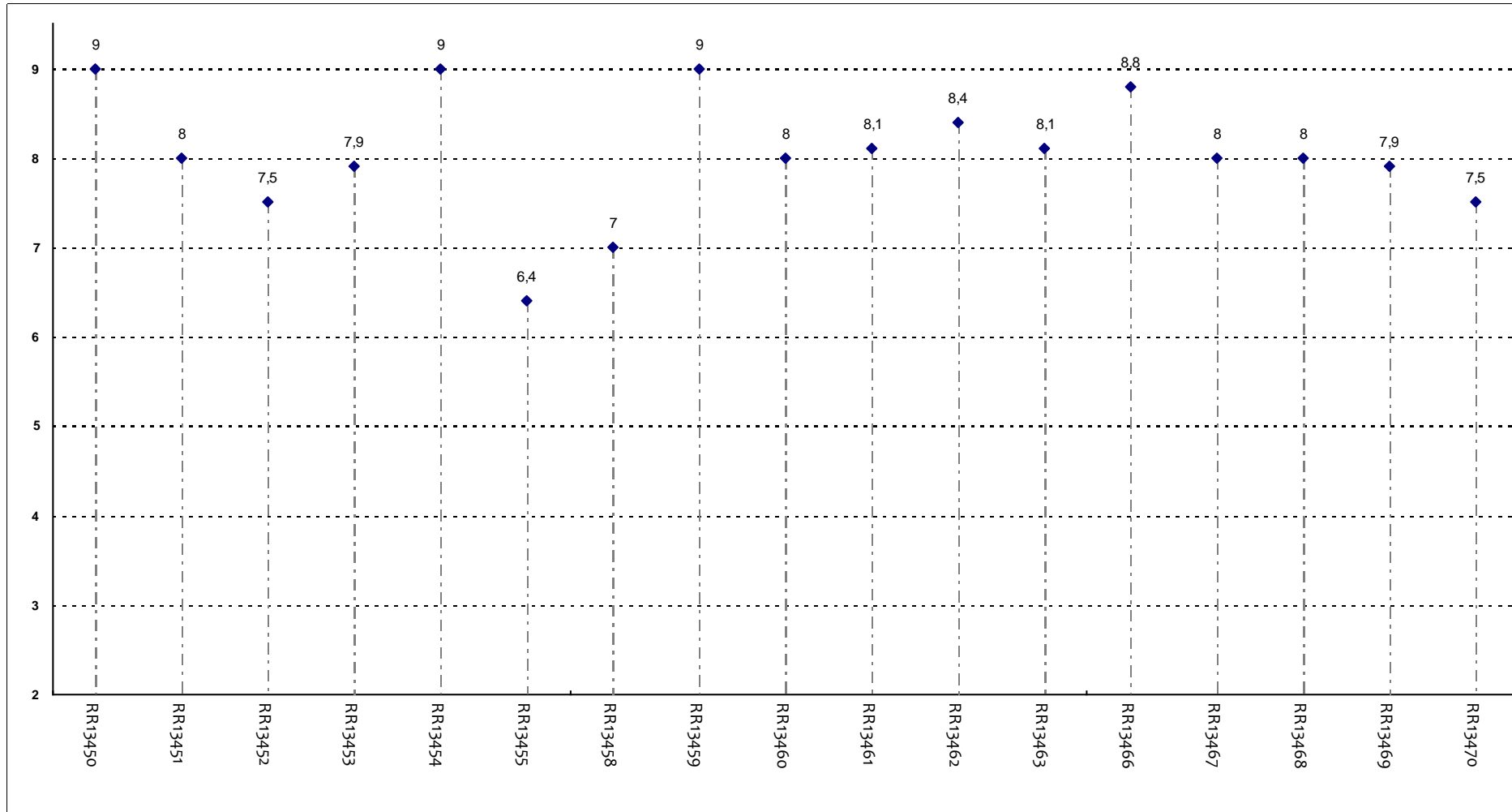
Il docente risponde esaurientemente alle richieste di chiarimento?



Insegnamenti - Fascia Media: 7,7 - 8,2

RELAZIONE CON IL DOCENTE

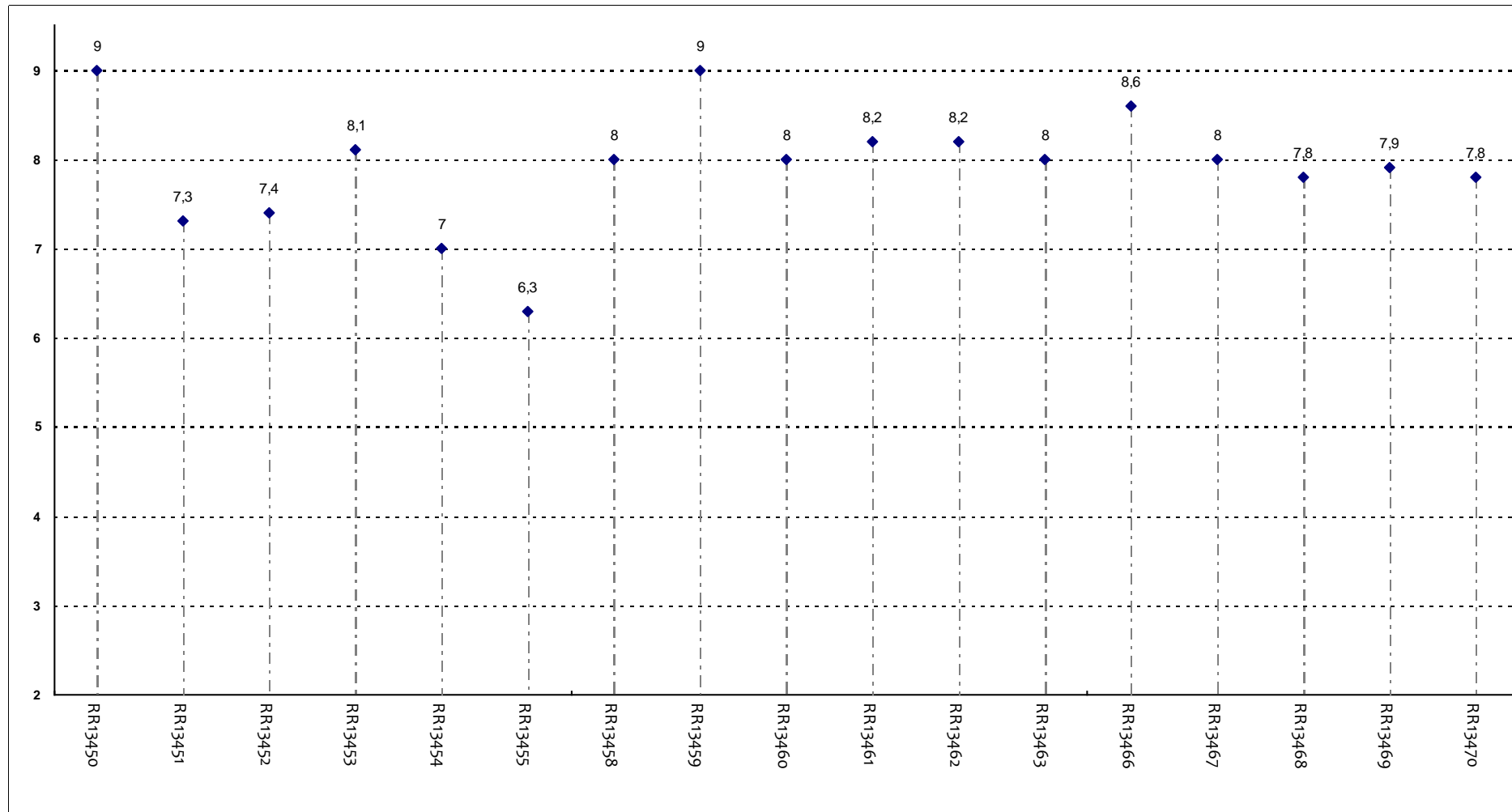
Il docente accompagna frequentemente la trattazione dei temi con esempi o casi pratici?



Insegnamenti - Fascia Media: 7,9 - 8,4

RELAZIONE CON IL DOCENTE

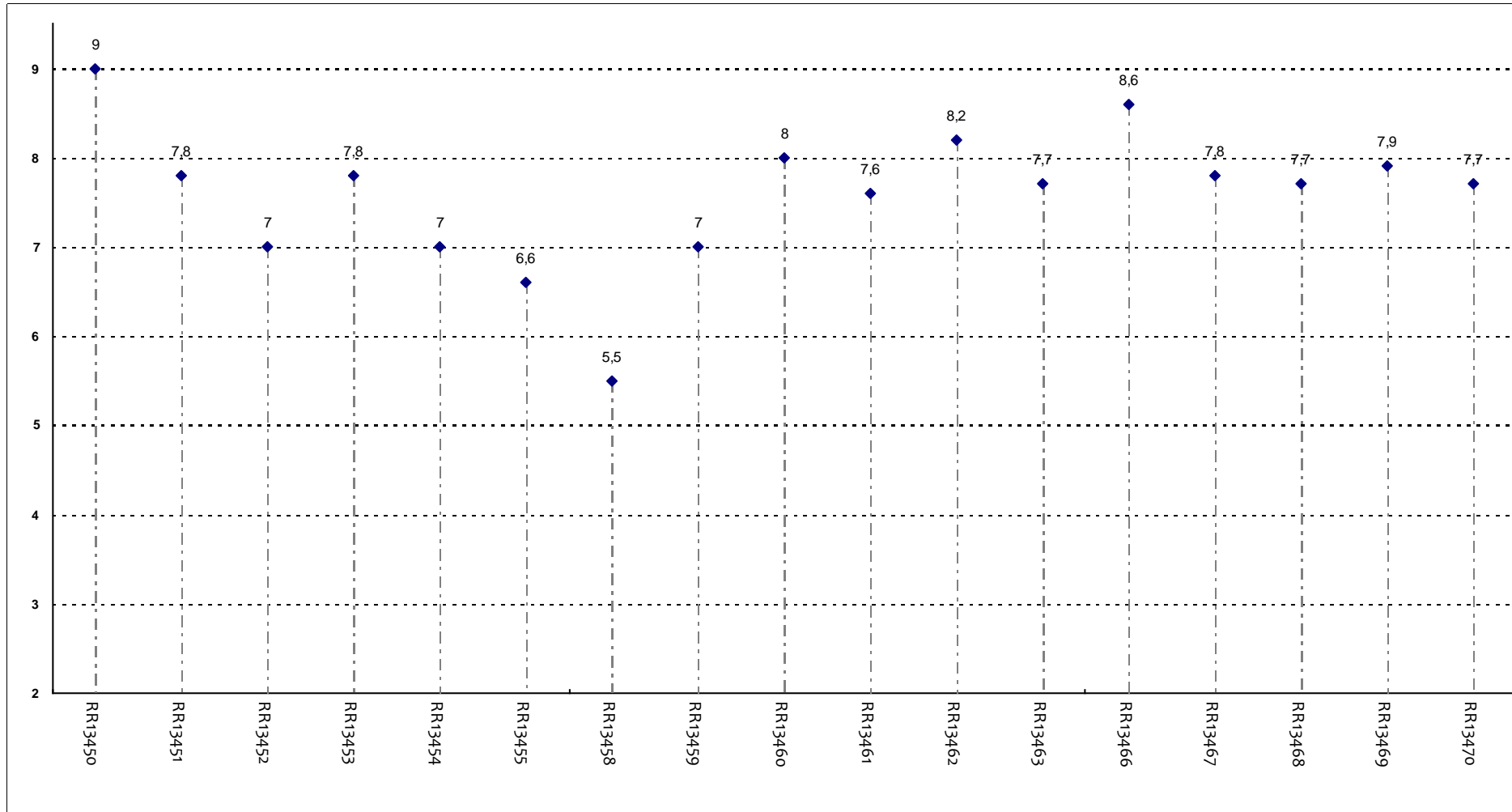
Ritiene che durante il corso sia incoraggiata la partecipazione attiva degli studenti alla didattica (discussioni, domande di chiarimento, ricerche individuali scritte)



Insegnamenti - Fascia Media: 7,8 - 8,2

RELAZIONE CON IL DOCENTE

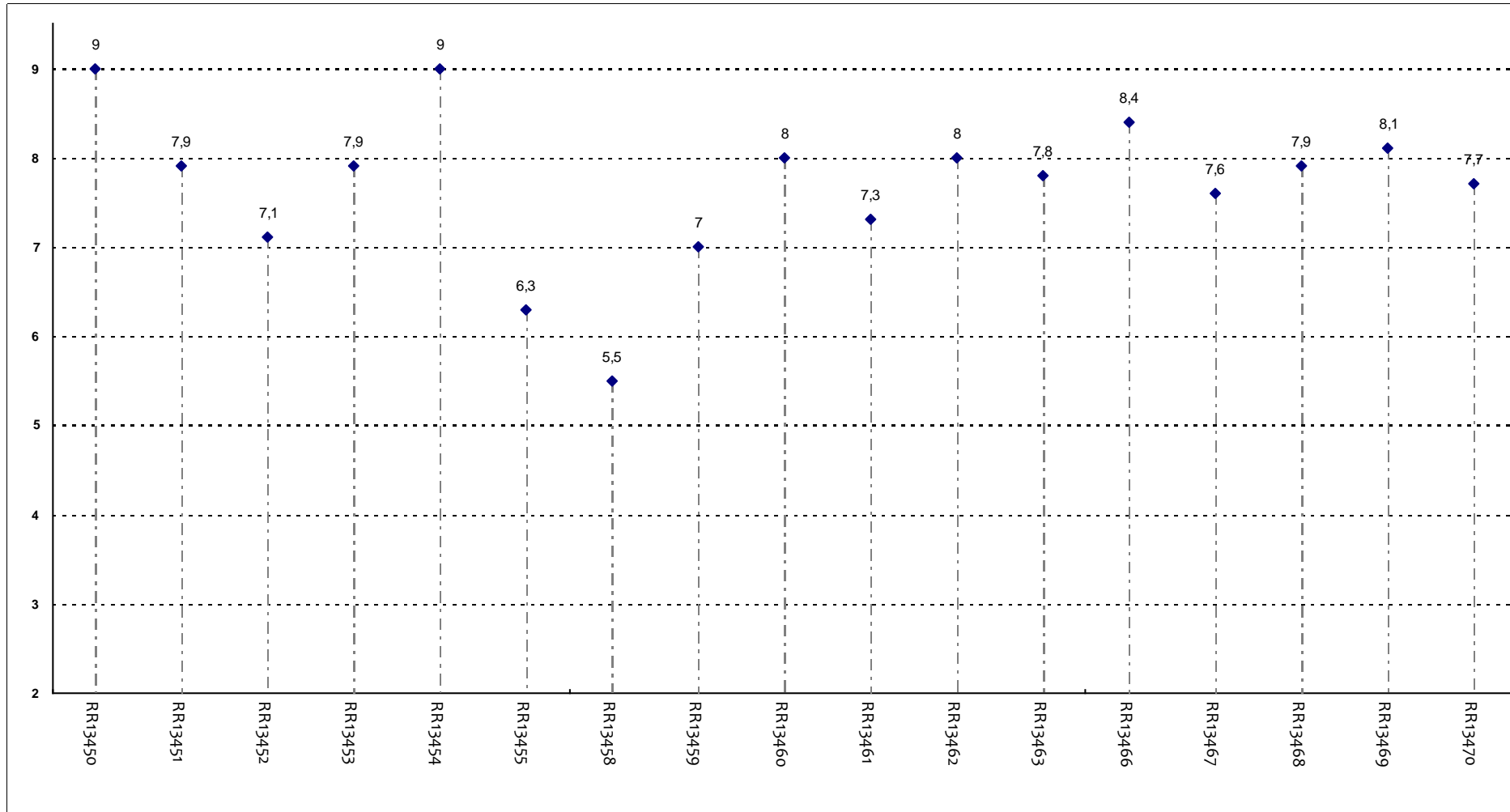
Il docente sottolinea gli argomenti più importanti?



Insegnamenti - Fascia Media: 7 - 7,9

RELAZIONE CON IL DOCENTE (2ª parte)

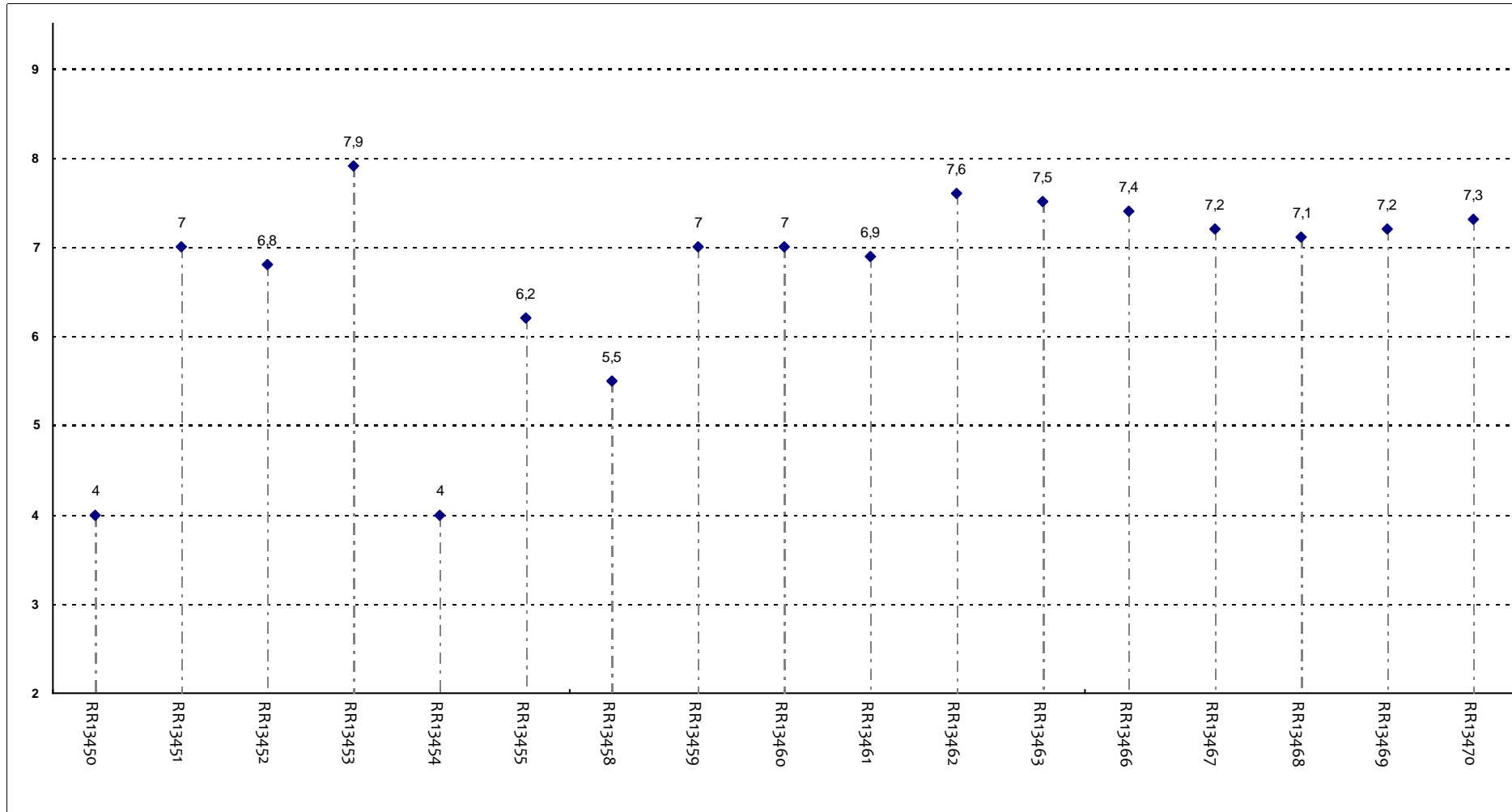
Il docente effettua collegamenti con altre materie?



Insegnamenti - Fascia Media: 7,3 - 8

RELAZIONE CON IL DOCENTE (2ª parte)

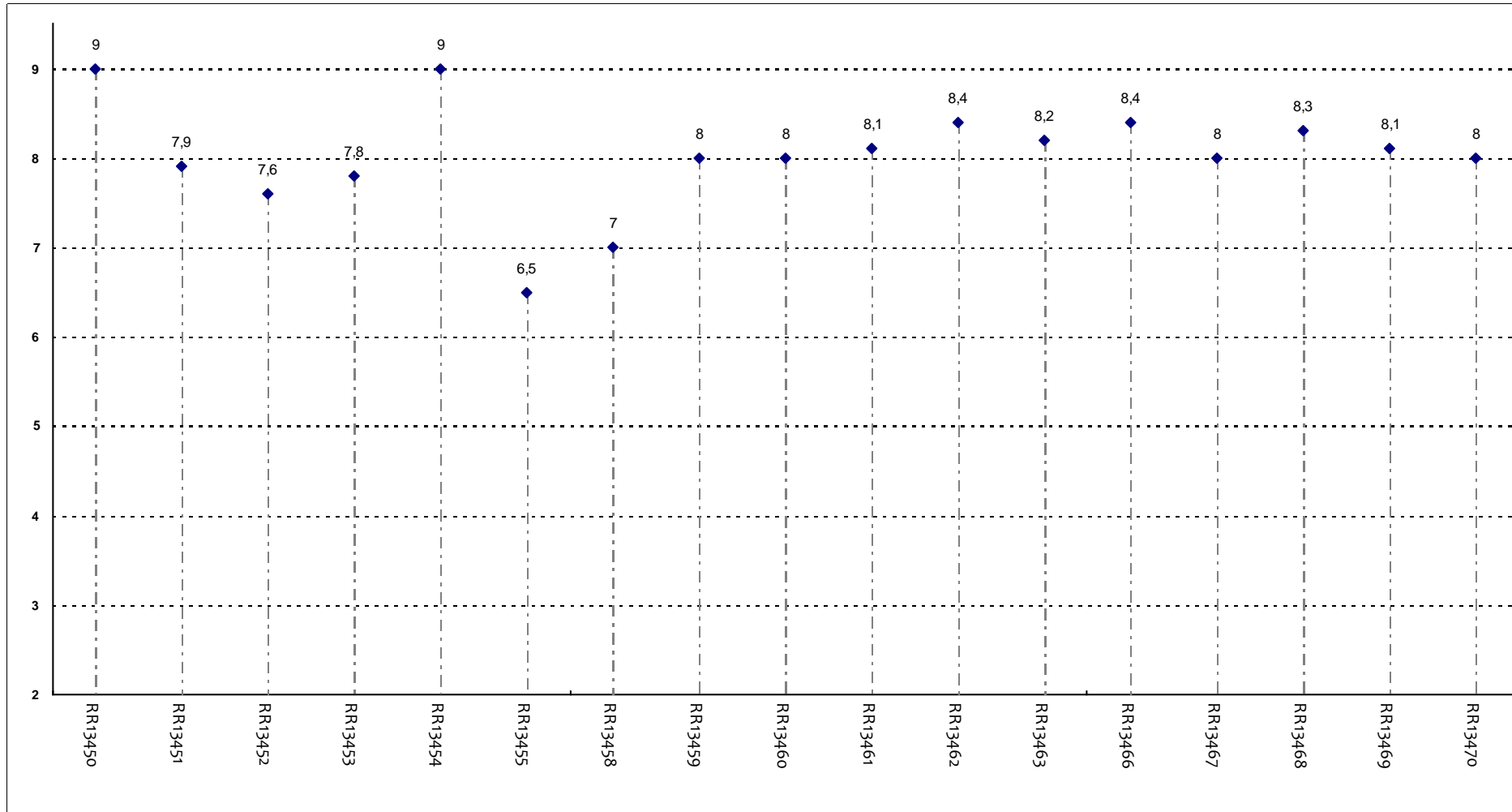
Il docente dà indicazioni su come studiare la materia?



Insegnamenti - Fascia Media: 6,8 - 7,3

DOMANDE FINALI

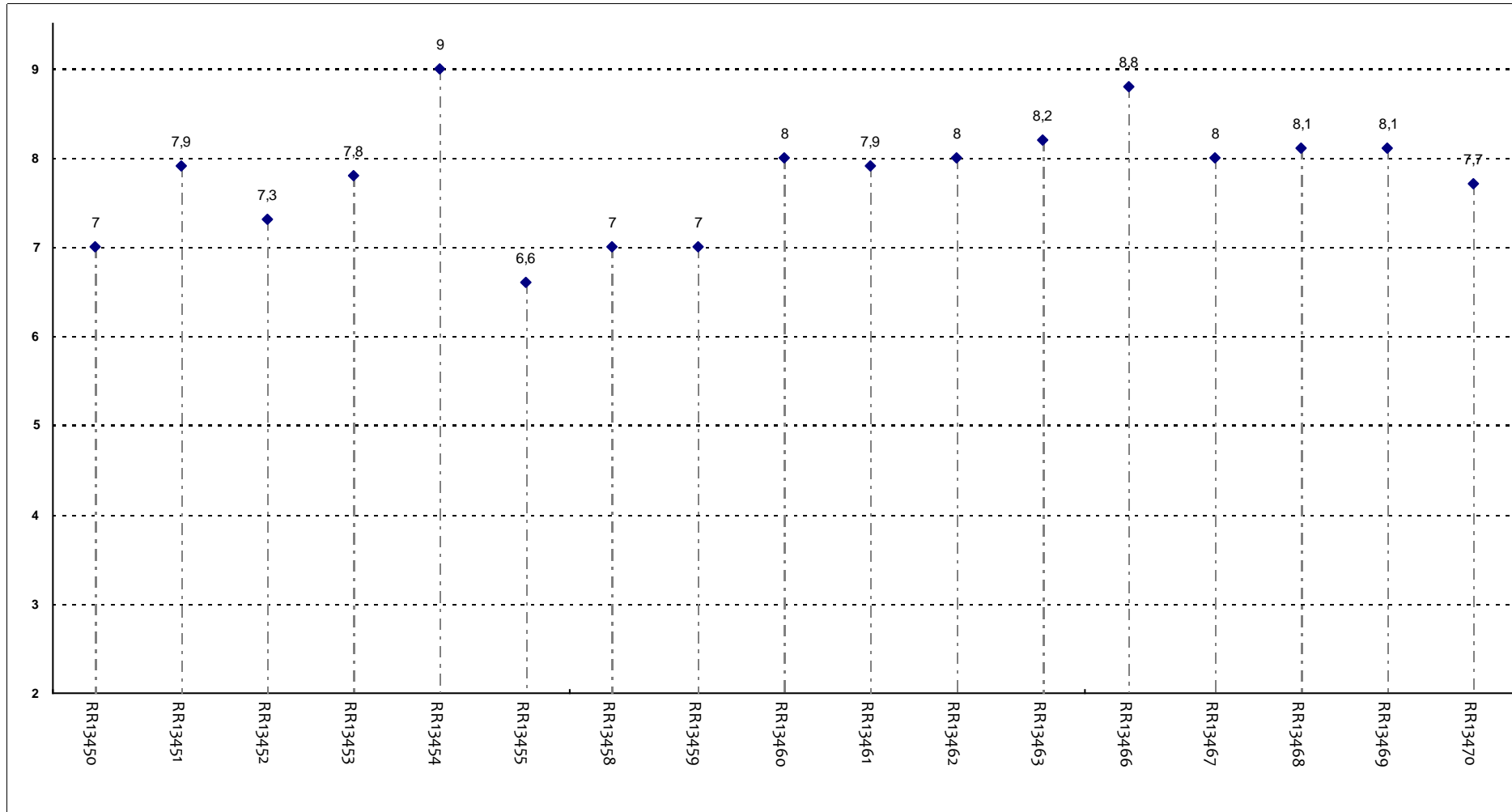
L'insegnamento è stato svolto in maniera coerente con quanto dichiarato sul sito Web?



Insegnamenti - Fascia Media: 7,9 - 8,3

DOMANDE FINALI

Le modalità d'esame sono state definite in modo chiaro?



Insegnamenti - Fascia Media: 7,3 - 8,1

UNIVERSITA' CATTOLICA DEL SACRO CUORE

Valutazione della soddisfazione degli studenti a.a. 2016-2017

(Legge 370/1999)

Riepilogo delle valutazioni fornite

Rapporto statistico relativo al corso di laurea di:

SCIENZE INFERMIERISTICHE E OSTETRICHE (LM)

Istituto Piccola casa della Divina Provvidenza Cottolengo (Torino)

Facoltà di: MEDICINA E CHIRURGIA

Questionari compilati per Corso di laurea	68
Insegnamenti valutati afferenti al Corso di laurea	7

Le risposte sono aggregate in base alla frequenza dichiarata dagli studenti, individuando così due popolazioni: chi ha dichiarato una frequenza 'bassa' e chi ha dichiarato una frequenza 'medio-alta'

Le domande sono state raggruppate in sezioni; per ciascuna di esse viene riportata:

- la distribuzione di frequenza assoluta e percentuale delle risposte, calcolata rispetto al totale dei rispondenti alla singola domanda;
- la media aritmetica, ove calcolabile, dei livelli di soddisfazione utilizzando la scala a 4 valori: 9, 7, 4 e 2 che sono stati abbinati rispettivamente alle 4 modalità di risposta 'Decisamente Sì', 'Più Sì che NO', 'Più NO che Sì' e 'Decisamente NO';
- i valori medi di confronto calcolati sulla totalità degli insegnamenti della Facoltà nella sede

Nel testo delle domande laddove viene riportato 'insegnamento' è da leggersi 'Corso Integrato'

Anno di corso	1°	2°	3°	4°	5°	6°	Ripetente	1° f.c.	2° f.c.	3° f.c. e oltre	Tot
	40	28									68
	58,8%	41,2%									
Con quale frequenza ha seguito le lezioni di questo insegnamento?	Alta		Media			Bassa			Tot		
	60		8						68		
	88,2%		11,8%								

SODDISFAZIONE COMPLESSIVA E ASPETTI DI CONTESTO

Frequenza corso	DISTRIBUZIONE ASSOLUTA E PERCENTUALE DELLE RISPOSTE						VALORI MEDI DI CONFRONTO	
	9	7	4	2	Non congruente	Tot	Cdl	
E' complessivamente soddisfatto delle lezioni che sono state tenute dal docente che sta valutando?	46	18	3	1		68		7,6
	67,6%	26,5%	4,4%	1,5%				
All'inizio dell'insegnamento, era interessato agli argomenti indicati nel programma?	51	16	1			68		8,5
	75,0%	23,5%	1,5%					
Ritiene che il corso si svolga in modo integrato?	41	24	3			68		7,6
	60,3%	35,3%	4,4%					
Le conoscenze da lei possedute sono risultate sufficienti per la comprensione degli argomenti trattati all'inizio del corso?	31	32	5			68		7,5
	45,6%	47,1%	7,4%					
Gli orari di svolgimento delle attività didattiche sono stati rispettati?	49	17	2			68		8,1
	72,1%	25,0%	2,9%					
Ritiene che le eventuali ripetizioni e sovrapposizioni rispetto ai contenuti di altri insegnamenti siano state utili ai fini dell'apprendimento?	35	21	5	1	6	68		7,0
	51,5%	30,9%	7,4%	1,5%	8,8%			
Il materiale didattico è indicato con chiarezza e in tempo utile per la preparazione dell'esame?	46	20	1	1		68		7,9
	67,6%	29,4%	1,5%	1,5%				
Il materiale didattico è facilmente reperibile?	44	23			1	68		7,9
	64,7%	33,8%			1,5%			

RELAZIONE CON IL DOCENTE

Frequenza corso	DISTRIBUZIONE ASSOLUTA E PERCENTUALE DELLE RISPOSTE					VALORI MEDI DI CONFRONTO		
	9	7	4	2	Tot	Cdl		
Il docente è puntuale all'inizio della lezione?	53	14	1		68	8,2		
	77,9%	20,6%	1,5%					
Il docente tratta gli studenti con rispetto?	61	7			68	8,6		
	89,7%	10,3%						
Il docente espone gli argomenti in modo chiaro?	52	15	1		68	8,2		
	76,5%	22,1%	1,5%					
Il docente stimola/motiva l'interesse verso gli argomenti?	47	15	6		68	7,9		
	69,1%	22,1%	8,8%					
Il docente risponde esaurientemente alle richieste di chiarimento?	53	14	1		68	8,2		
	77,9%	20,6%	1,5%					
Il docente accompagna frequentemente la trattazione dei temi con esempi o casi pratici?	39	27	1		68	8,1		
	57,4%	39,7%	1,5%					
Ritiene che durante il corso sia incoraggiata la partecipazione attiva degli studenti alla didattica (discussioni, domande di chiarimento, ricerche individuali scritte od orali etc.)?	49	18	1		68	8,2		
	72,1%	26,5%	1,5%					
Se ha risposto "Più NO che si" o "Decisamente NO" può indicare quello che secondo lei è il motivo principale:	Caratteristiche del corso				N° Studenti in aula	Altro	Caratteristiche docente	Tot
							1	1
				100,0%				
Il docente sottolinea gli argomenti più importanti?	43	23	2		68	7,7		
	63,2%	33,8%	2,9%					

RELAZIONE CON IL DOCENTE (2ª parte)

Frequenza corso	DISTRIBUZIONE ASSOLUTA E PERCENTUALE DELLE RISPOSTE					VALORI MEDI DI CONFRONTO	
	9	7	4	2	Tot	Cdl	
Il docente effettua collegamenti con altre materie?	32	29	6	1	68	7,4	
	47,1%	42,6%	8,8%	1,5%			
Il docente dà indicazioni su come studiare la materia?	36	27	5		68	7,3	
	52,9%	39,7%	7,4%				

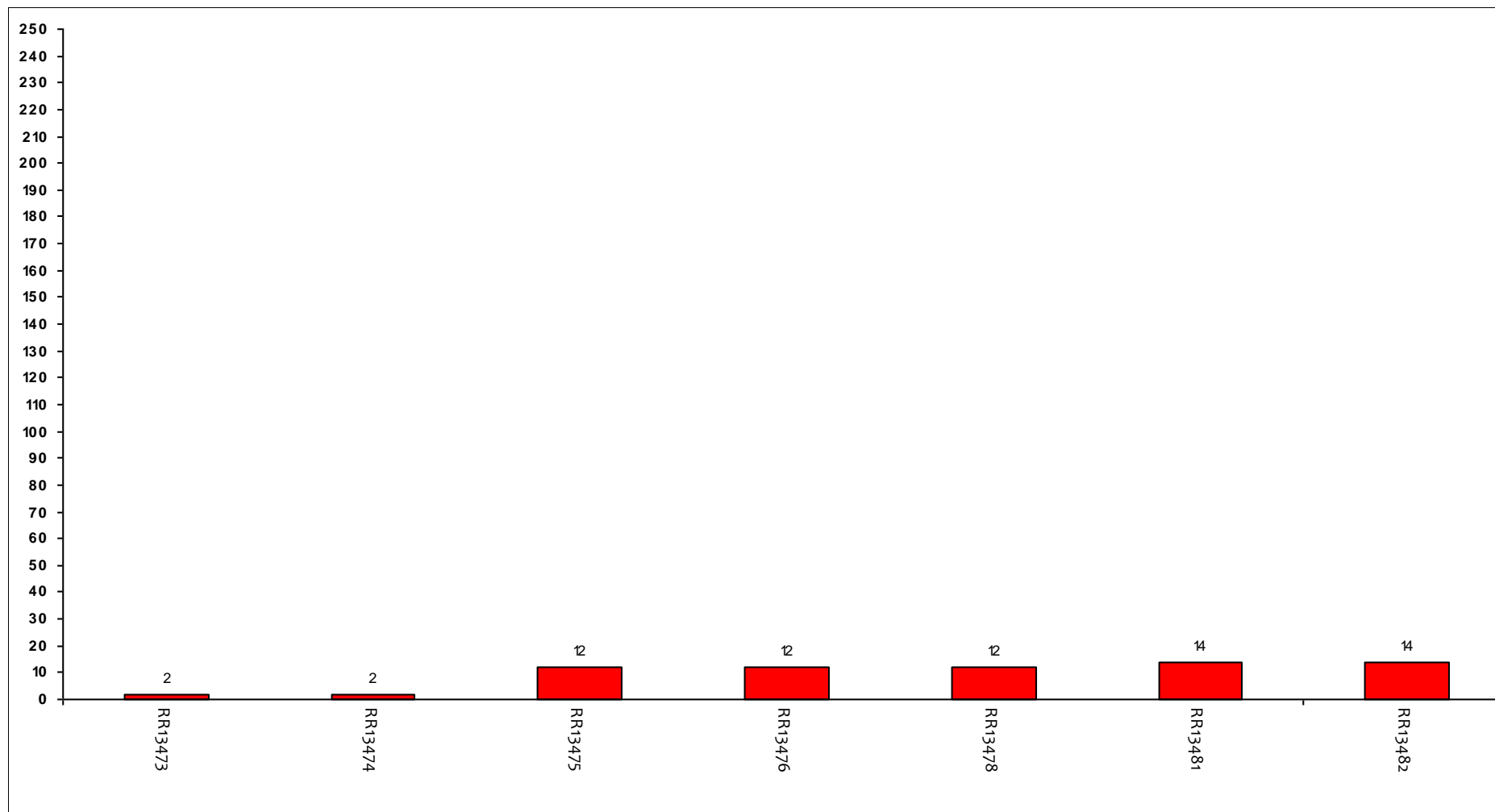
DOMANDE FINALI

Frequenza corso	DISTRIBUZIONE ASSOLUTA E PERCENTUALE DELLE RISPOSTE					VALORI MEDI DI CONFRONTO	
	Inferiore	Uguale	Superiore	Non attribuisce CFU	Tot	Cdl	
Rispetto ai crediti formativi assegnati la quantità di lavoro richiesta dall'insegnamento risulta essere:	5	45	18		68		
	7,4%	66,2%	26,5%				
L'insegnamento è stato svolto in maniera coerente con quanto dichiarato sul sito Web?	41	26	1		68	7,9	
	60,3%	38,2%	1,5%				
Le modalità d'esame sono state definite in modo chiaro?	48	18	1	1	68	7,9	
	70,6%	26,5%	1,5%	1,5%			

Confronto tra gli insegnamenti

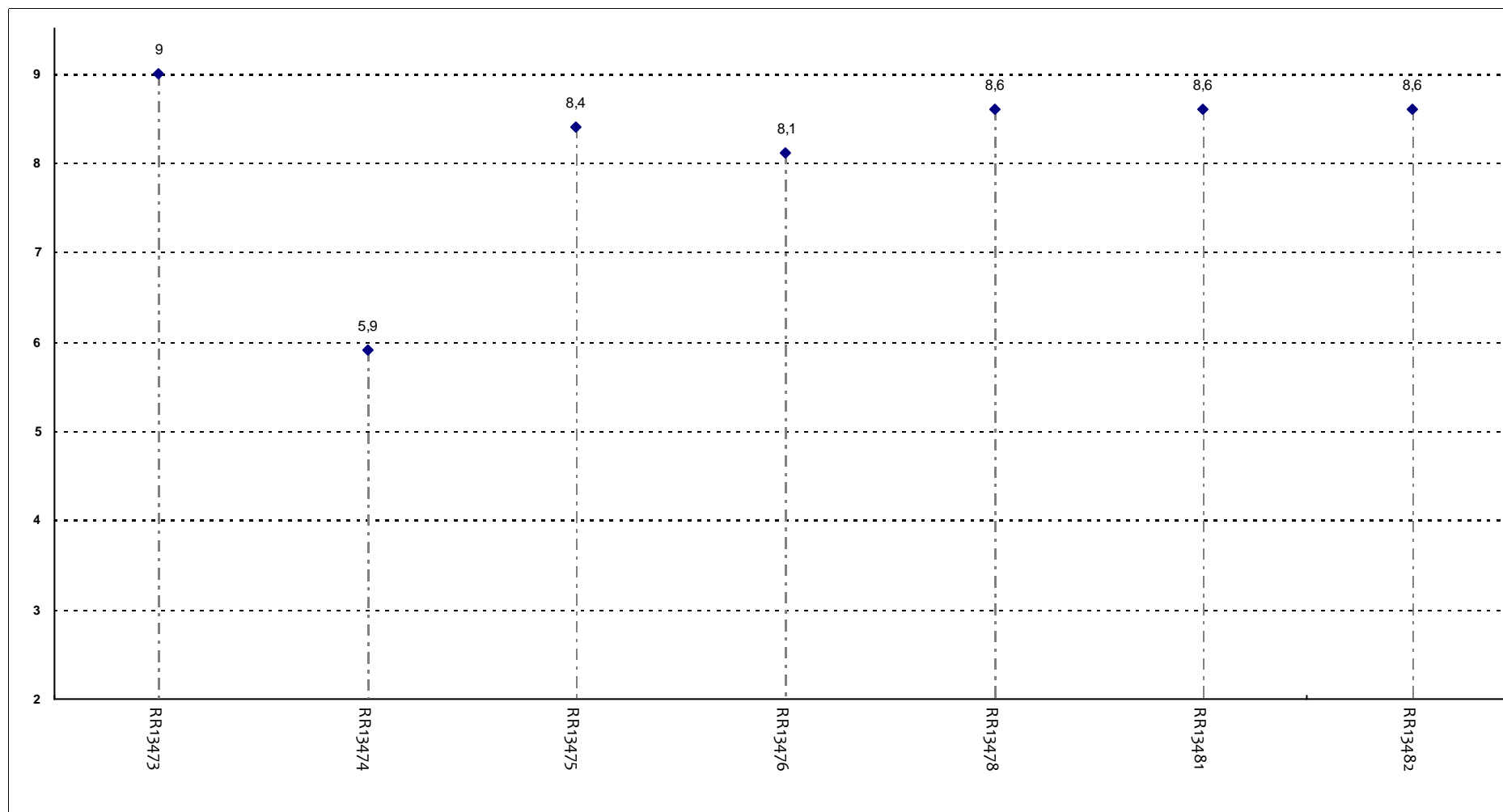
Questa seconda parte del rapporto contiene una serie di grafici che permettono di confrontare il valore medio dei diversi insegnamenti valutati nel corso di laurea per ogni domanda. Nei grafici si riporta anche l'ampiezza del campo interquartile. In pratica per ogni domanda tutti i valori medi dei diversi insegnamenti valutati nel corso di laurea sono stati suddivisi in quarti, ossia in 4 parti contenenti lo stesso numero di valori: nel primo quarto rientra il primo 25% degli insegnamenti (quelli che hanno ottenuto i valori più bassi), nel secondo e nel terzo quarto il successivo 50% (valori all'interno del campo interquartile) mentre nell'ultimo quarto rientra l'ultimo 25% degli insegnamenti (quelli che hanno ottenuto i valori più alti). Tutti i grafici considerano solamente le risposte date dagli studenti che hanno dichiarato di aver frequentato più del 50% delle lezioni.

Numero di questionari analizzati



Codici Insegnamenti

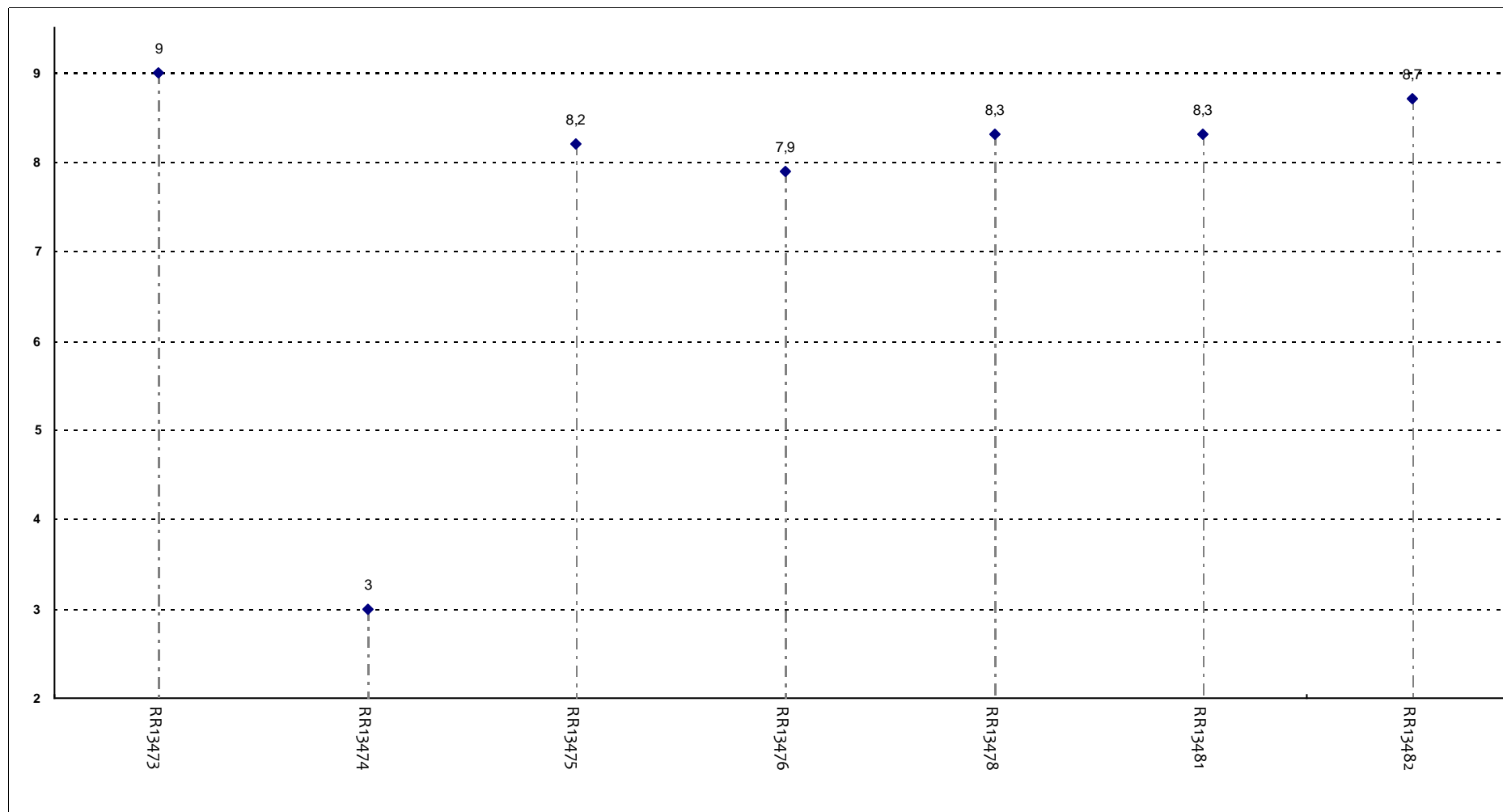
POSIZIONAMENTO DELL'INSEGNAMENTO



Insegnamenti - Fascia Media: 8,2 - 8,6

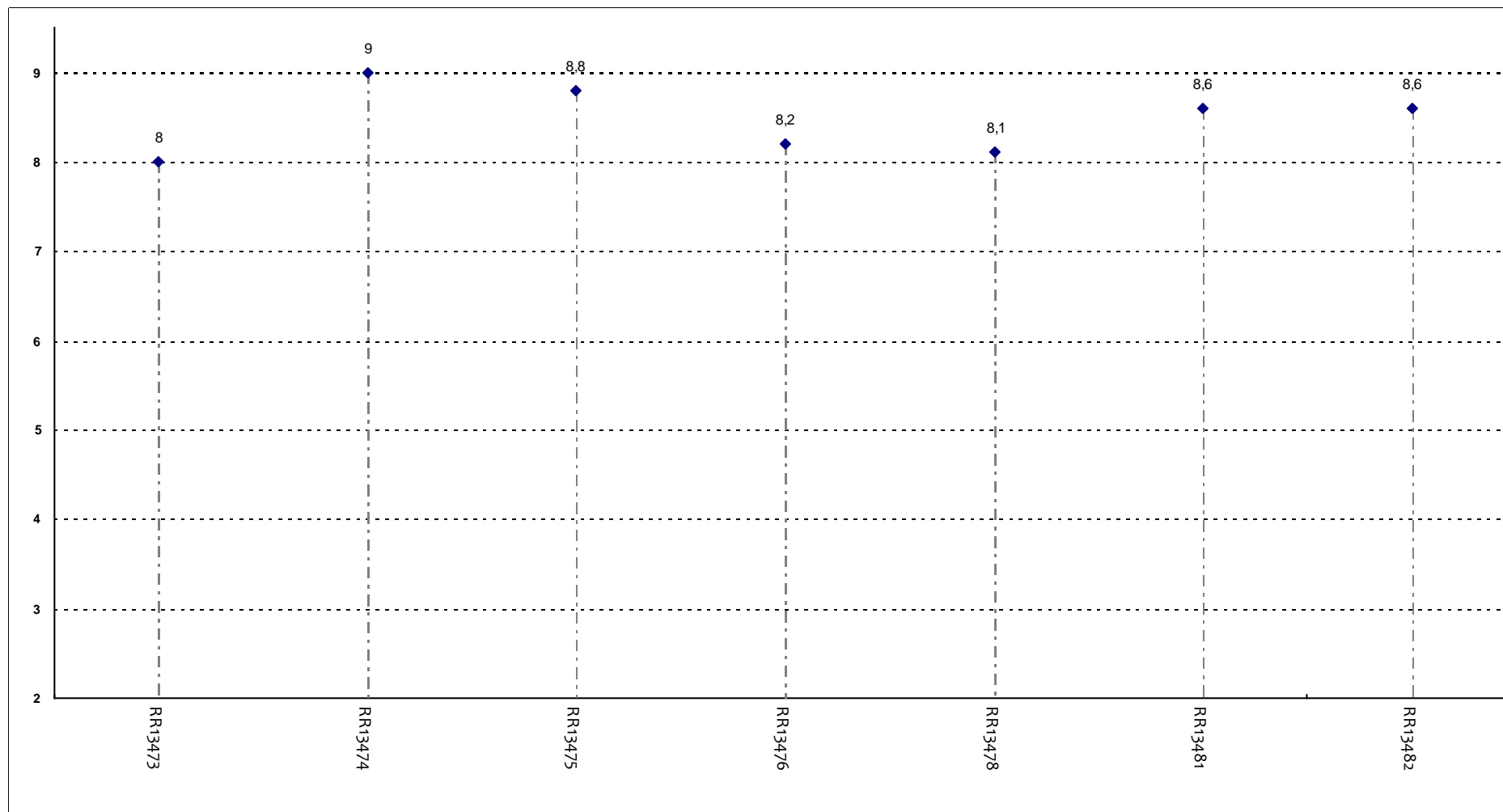
SODDISFAZIONE COMPLESSIVA E ASPETTI DI CONTESTO

E' complessivamente soddisfatto delle lezioni che sono state tenute dal docente che sta valutando?



SODDISFAZIONE COMPLESSIVA E ASPETTI DI CONTESTO

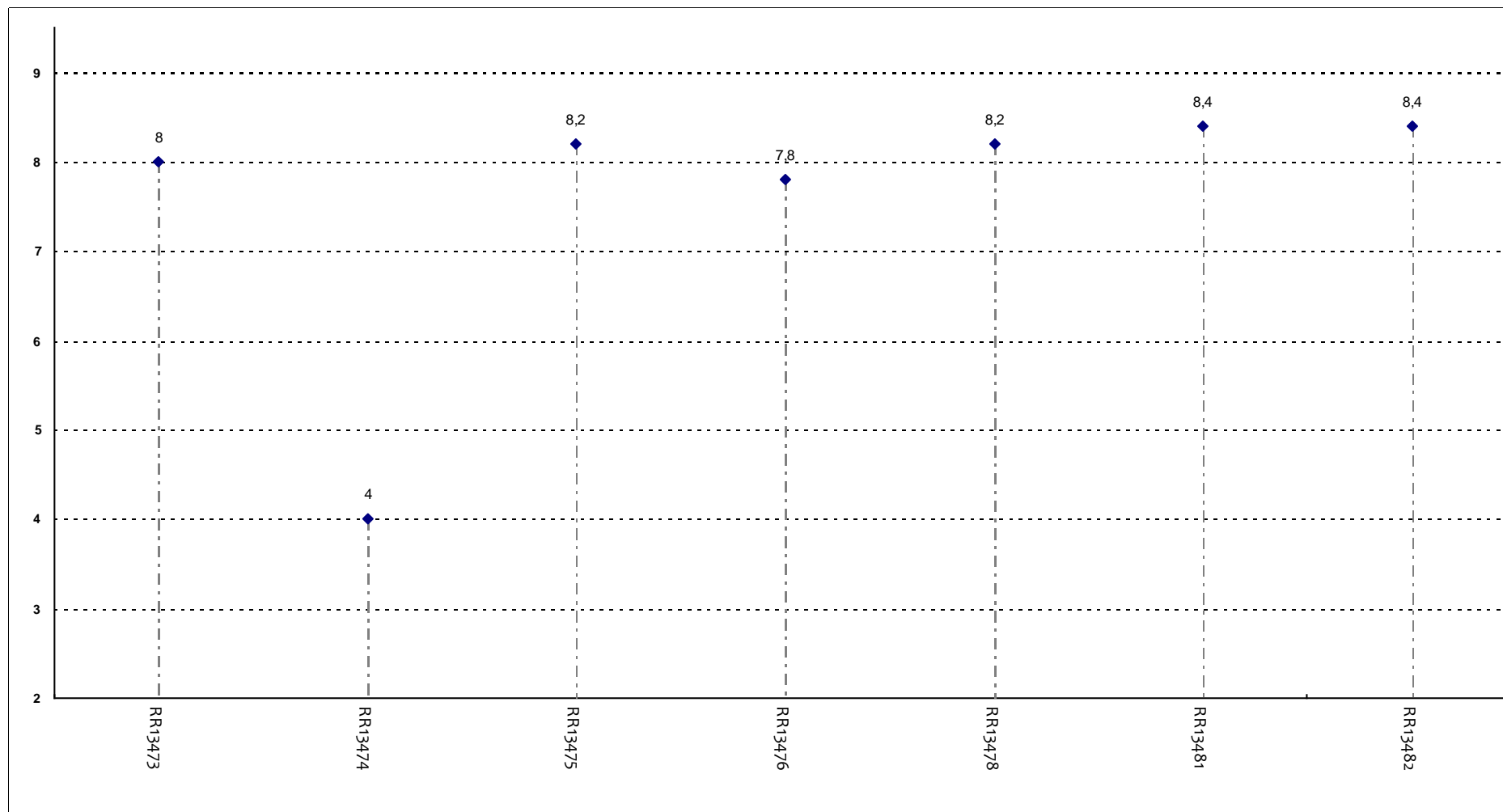
All'inizio dell'insegnamento, era interessato agli argomenti indicati nel programma?



Insegnamenti - Fascia Media: 8,1 - 8,7

SODDISFAZIONE COMPLESSIVA E ASPETTI DI CONTESTO

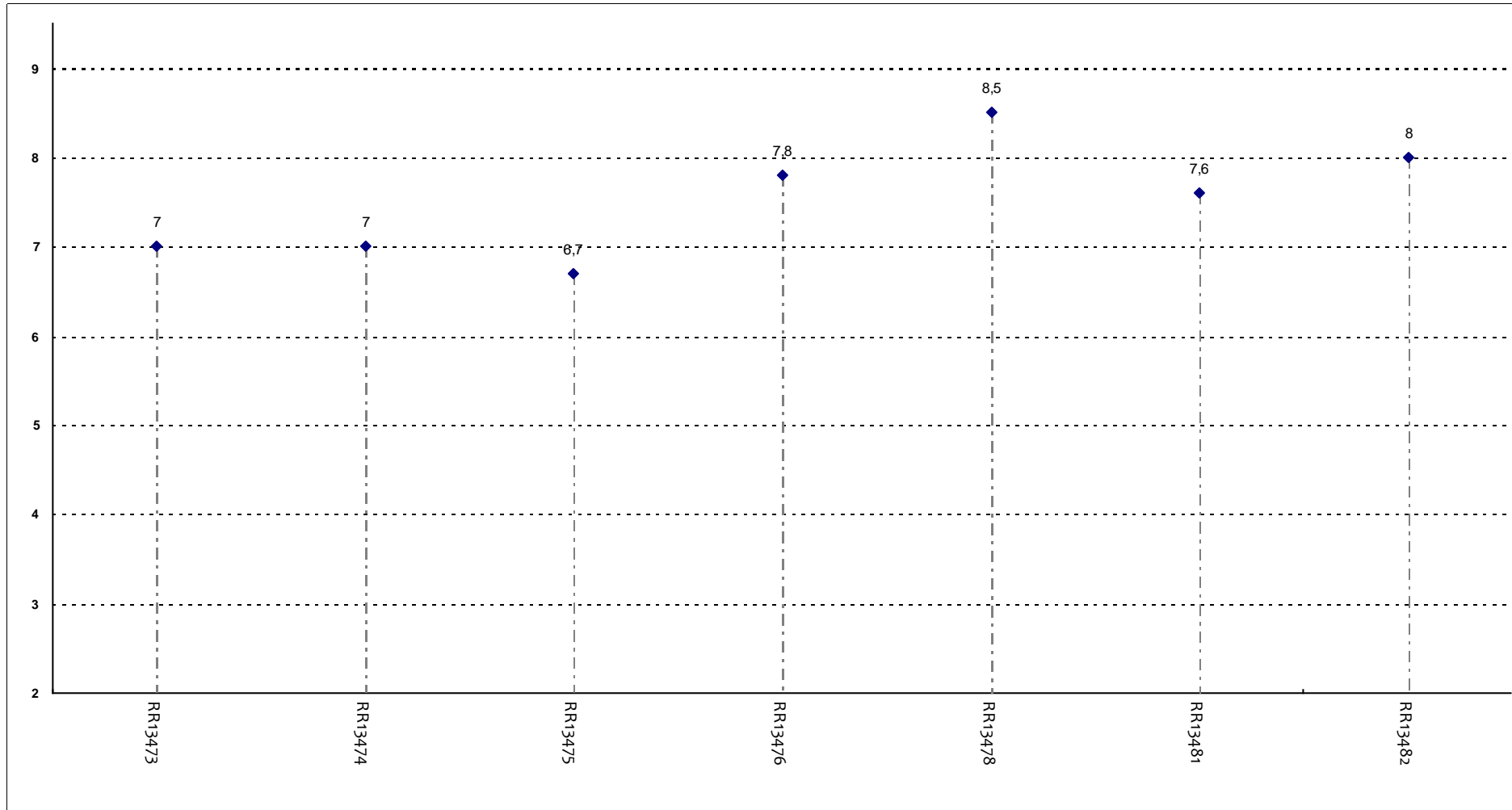
Ritiene che il corso si svolga in modo integrato?



Insegnamenti - Fascia Media: 7,9 - 8,3

SODDISFAZIONE COMPLESSIVA E ASPETTI DI CONTESTO

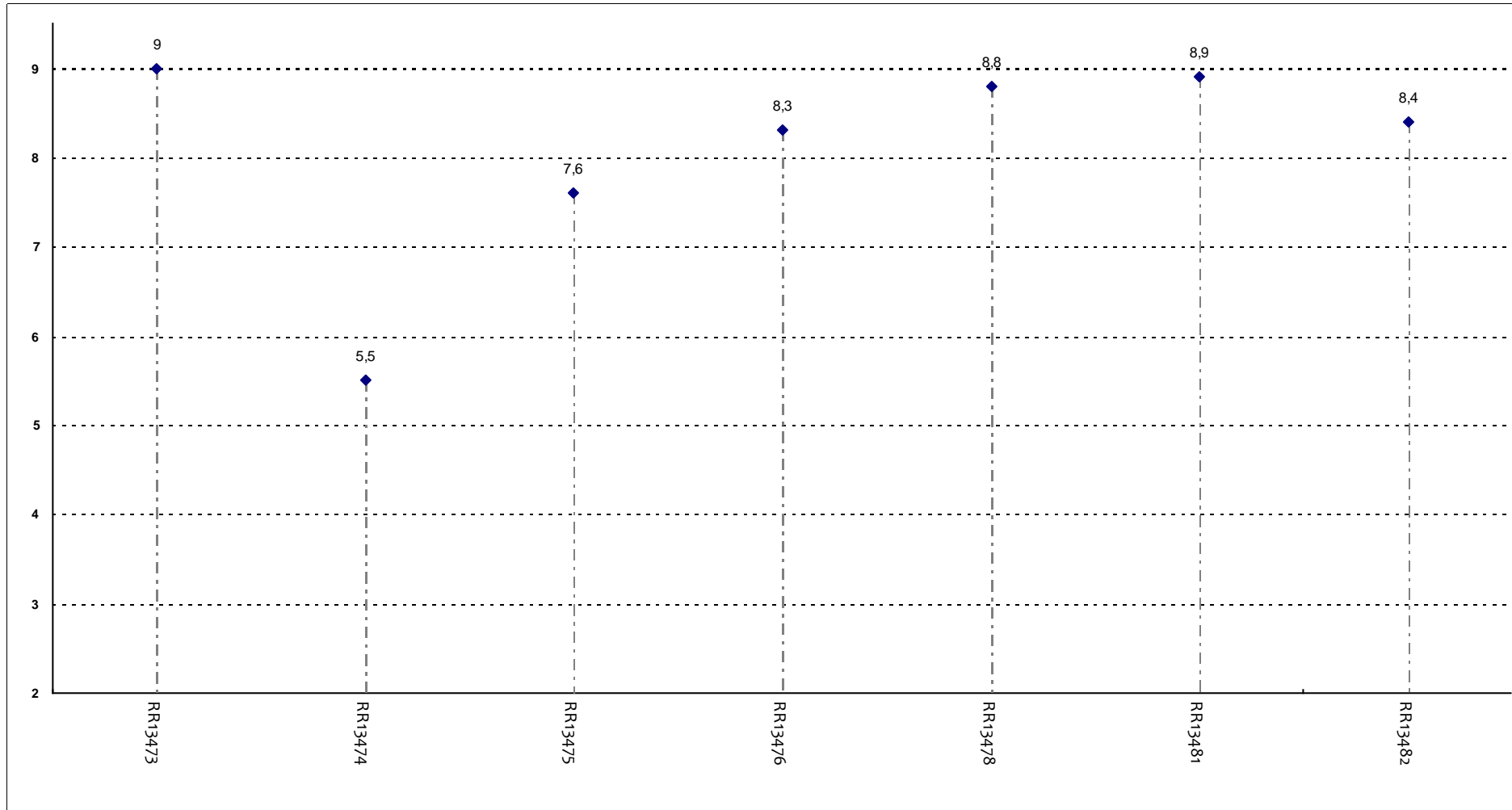
Le conoscenze da lei possedute sono risultate sufficienti per la comprensione degli argomenti trattati all'inizio del corso?



Insegnamenti - Fascia Media: 7 - 7,9

SODDISFAZIONE COMPLESSIVA E ASPETTI DI CONTESTO

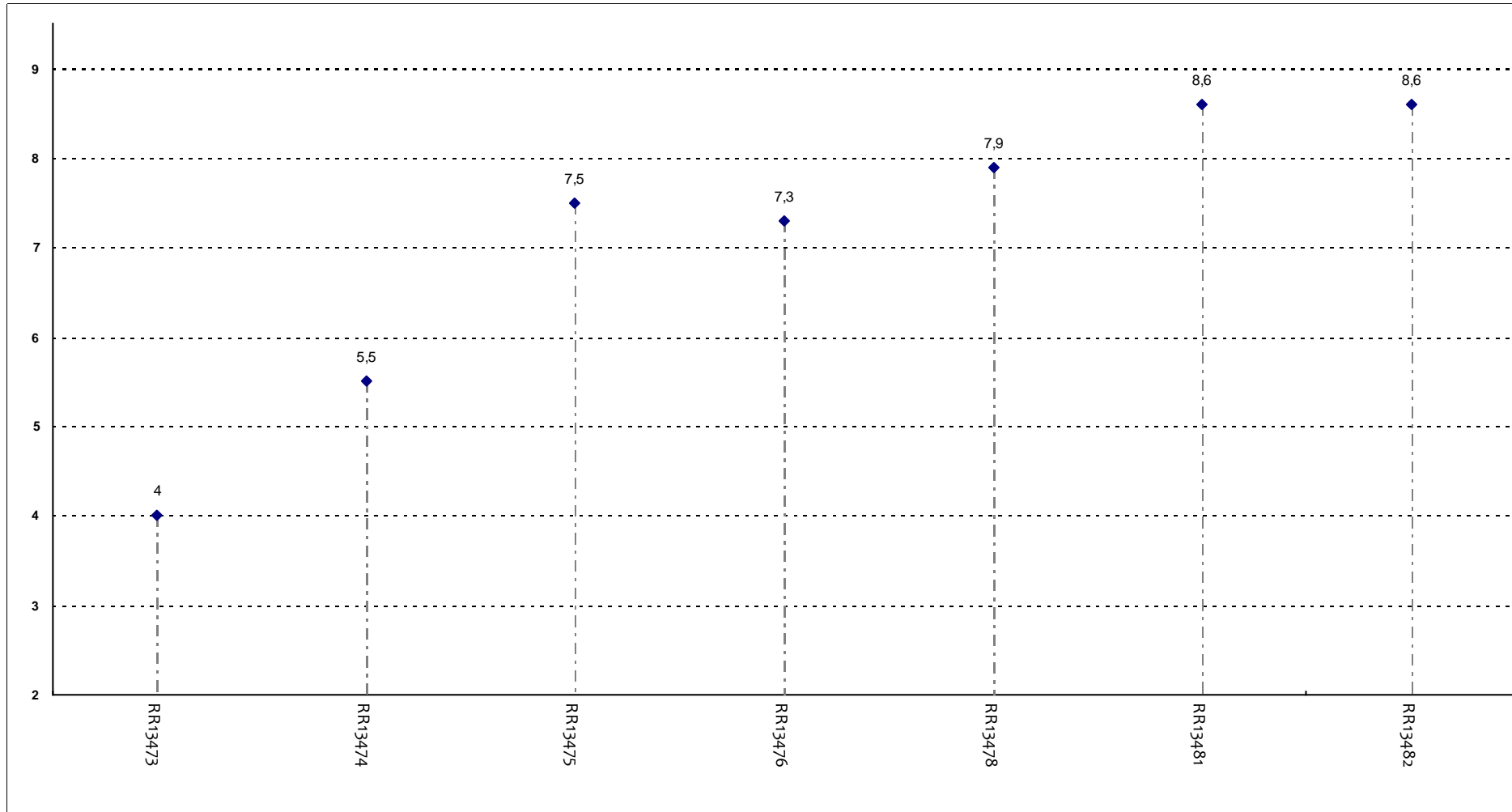
Gli orari di svolgimento delle attività didattiche sono stati rispettati?



Insegnamenti - Fascia Media: 8 - 8,9

SODDISFAZIONE COMPLESSIVA E ASPETTI DI CONTESTO

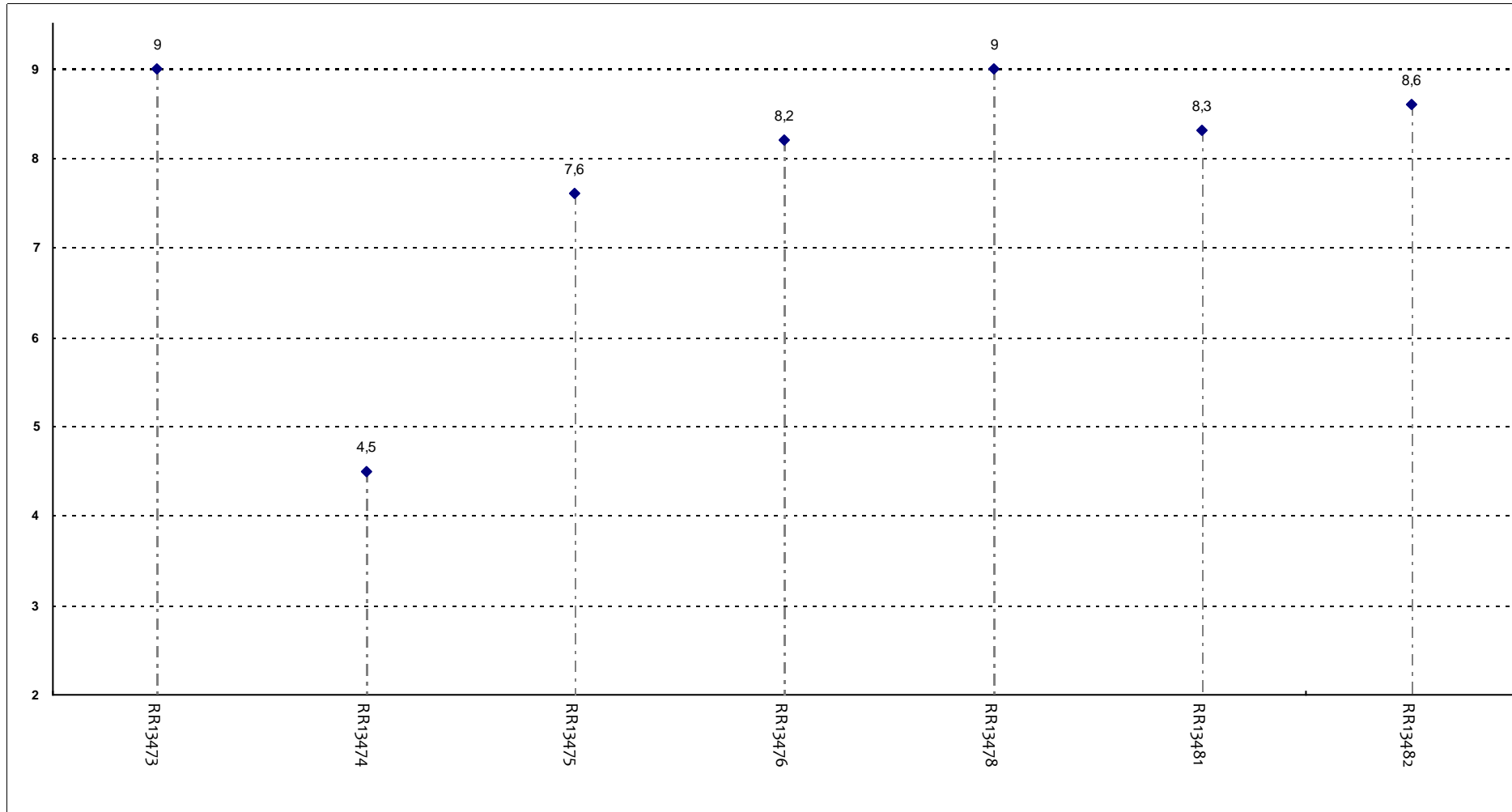
Ritiene che le eventuali ripetizioni e sovrapposizioni rispetto ai contenuti di altri insegnamenti siano state utili ai fini dell'apprendimento?



Insegnamenti - Fascia Media: 6,4 - 8,2

SODDISFAZIONE COMPLESSIVA E ASPETTI DI CONTESTO

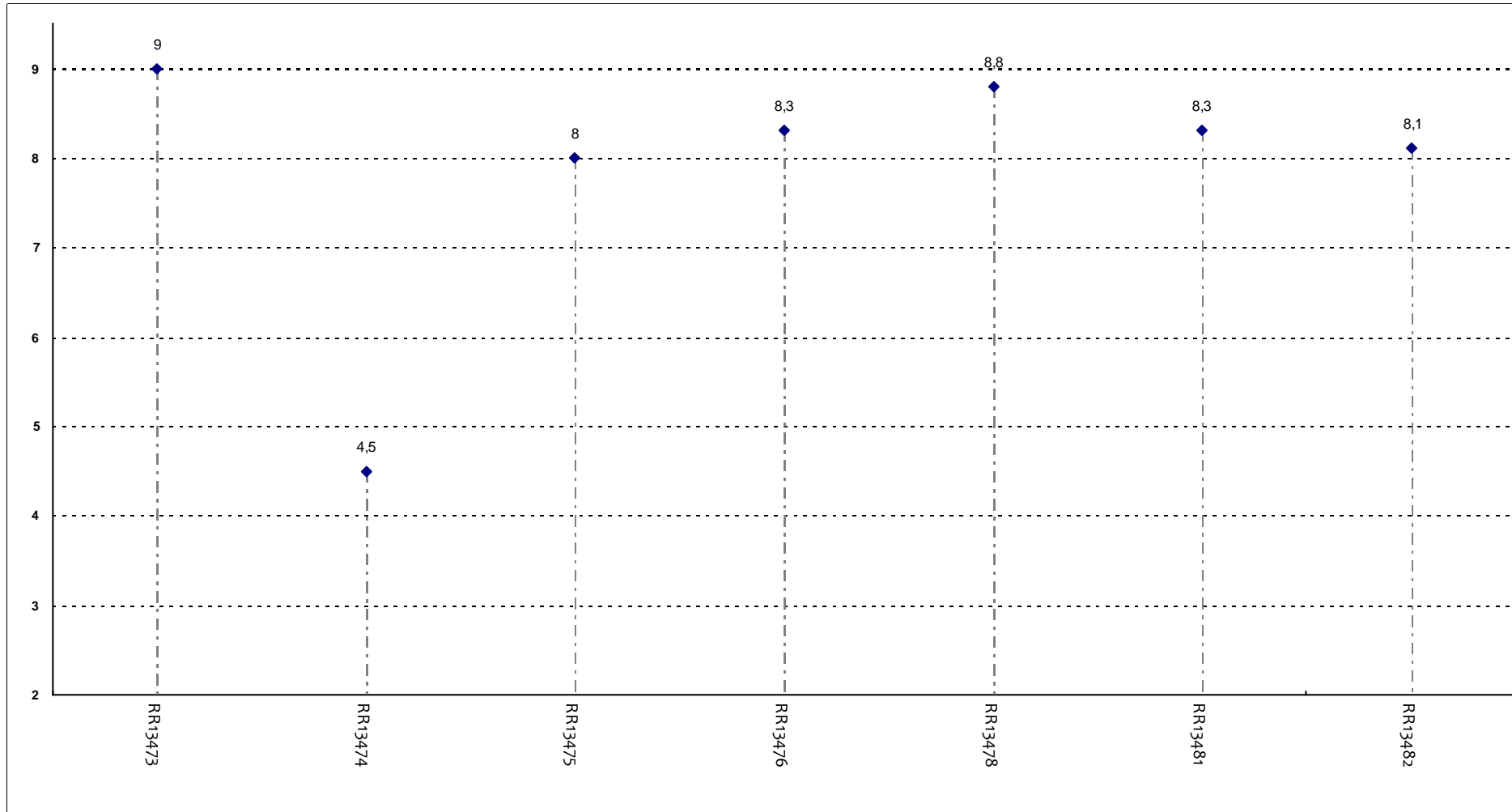
Il materiale didattico è indicato con chiarezza e in tempo utile per la preparazione dell'esame?



Insegnamenti - Fascia Media: 7,9 - 8,8

SODDISFAZIONE COMPLESSIVA E ASPETTI DI CONTESTO

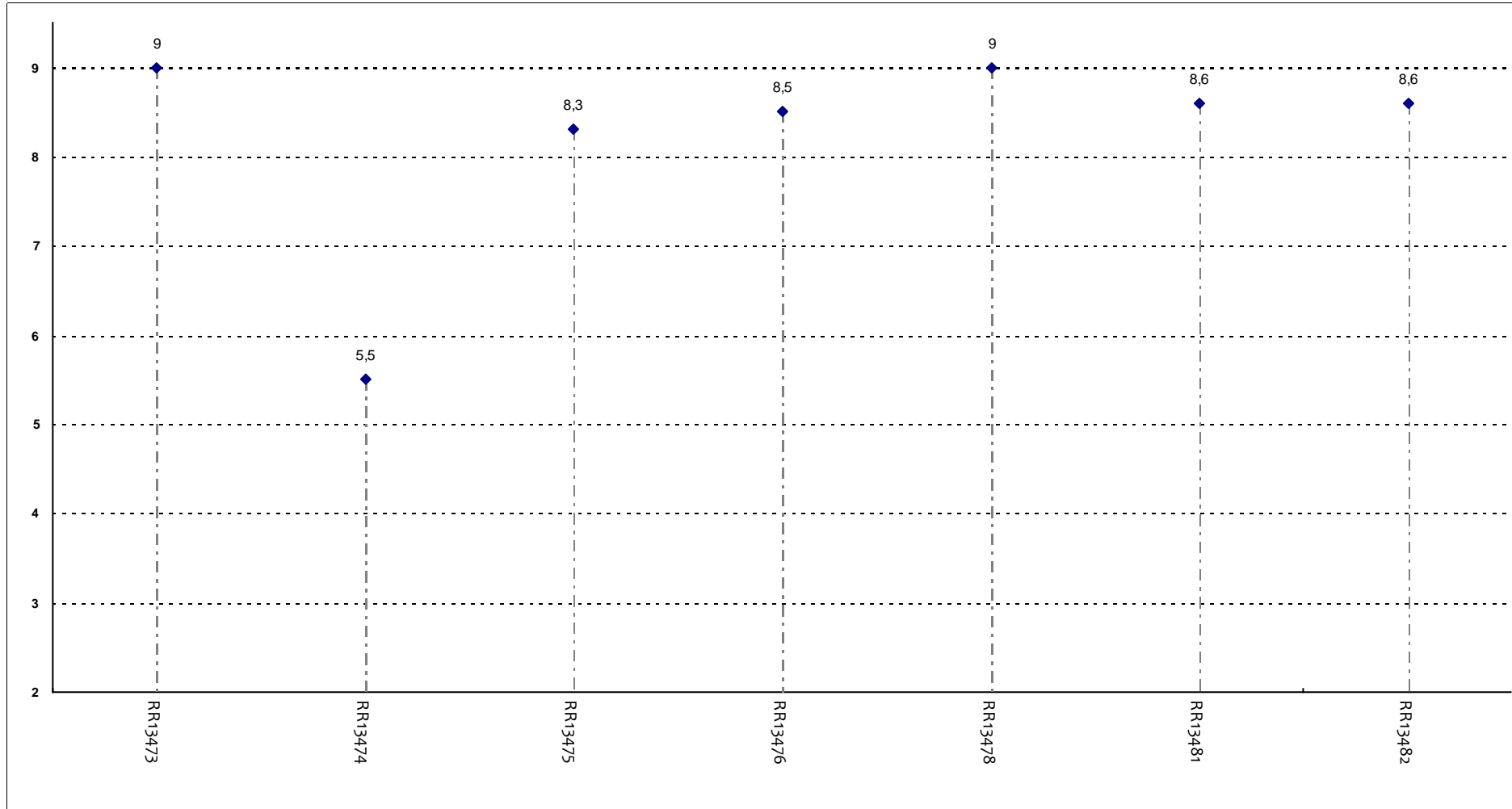
Il materiale didattico è facilmente reperibile?



Insegnamenti - Fascia Media: 8 - 8,6

RELAZIONE CON IL DOCENTE

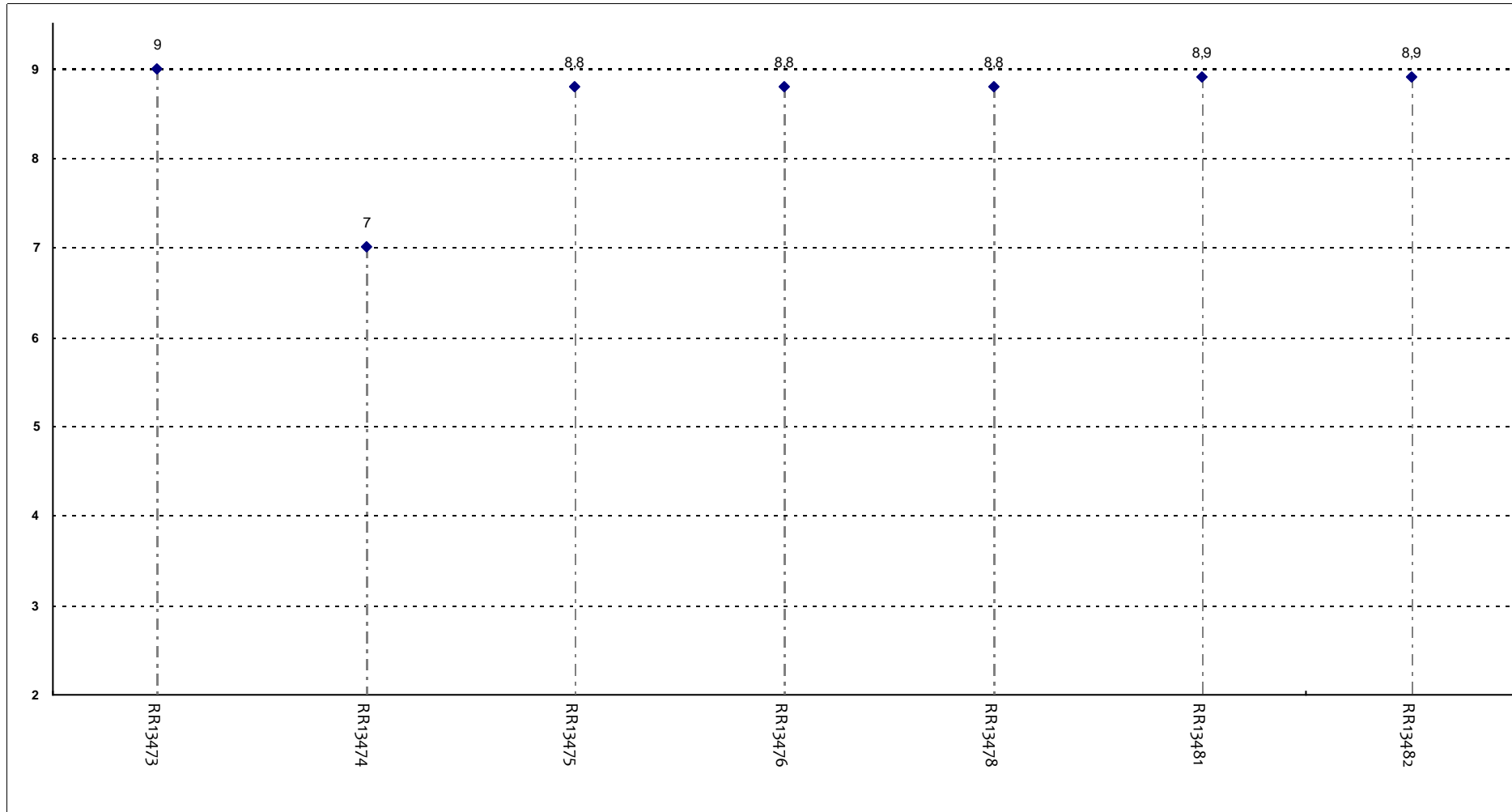
Il docente è puntuale all'inizio della lezione?



Insegnamenti - Fascia Media: 8,4 - 8,8

RELAZIONE CON IL DOCENTE

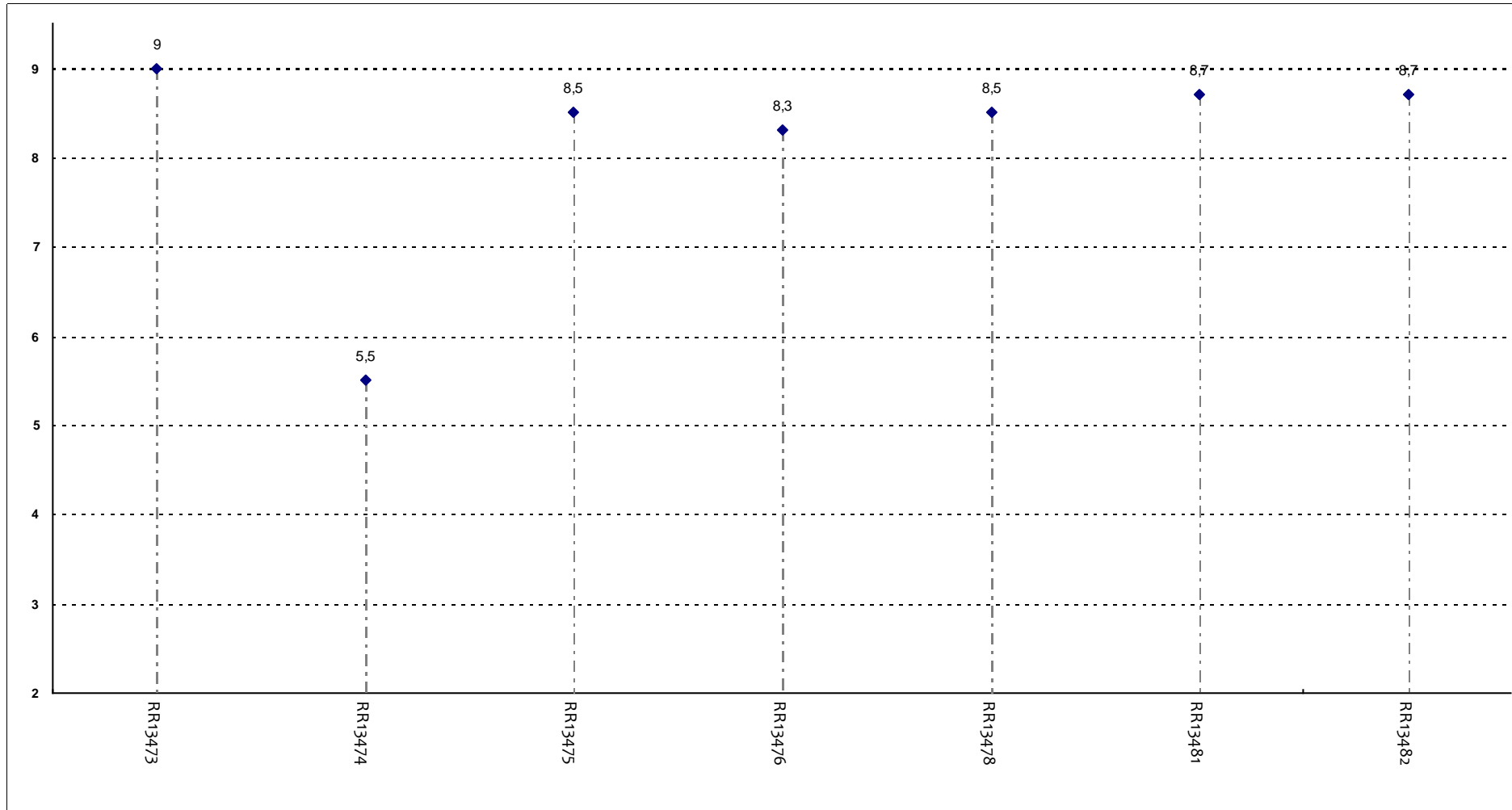
Il docente tratta gli studenti con rispetto?



Insegnamenti - Fascia Media: 8,8 - 8,9

RELAZIONE CON IL DOCENTE

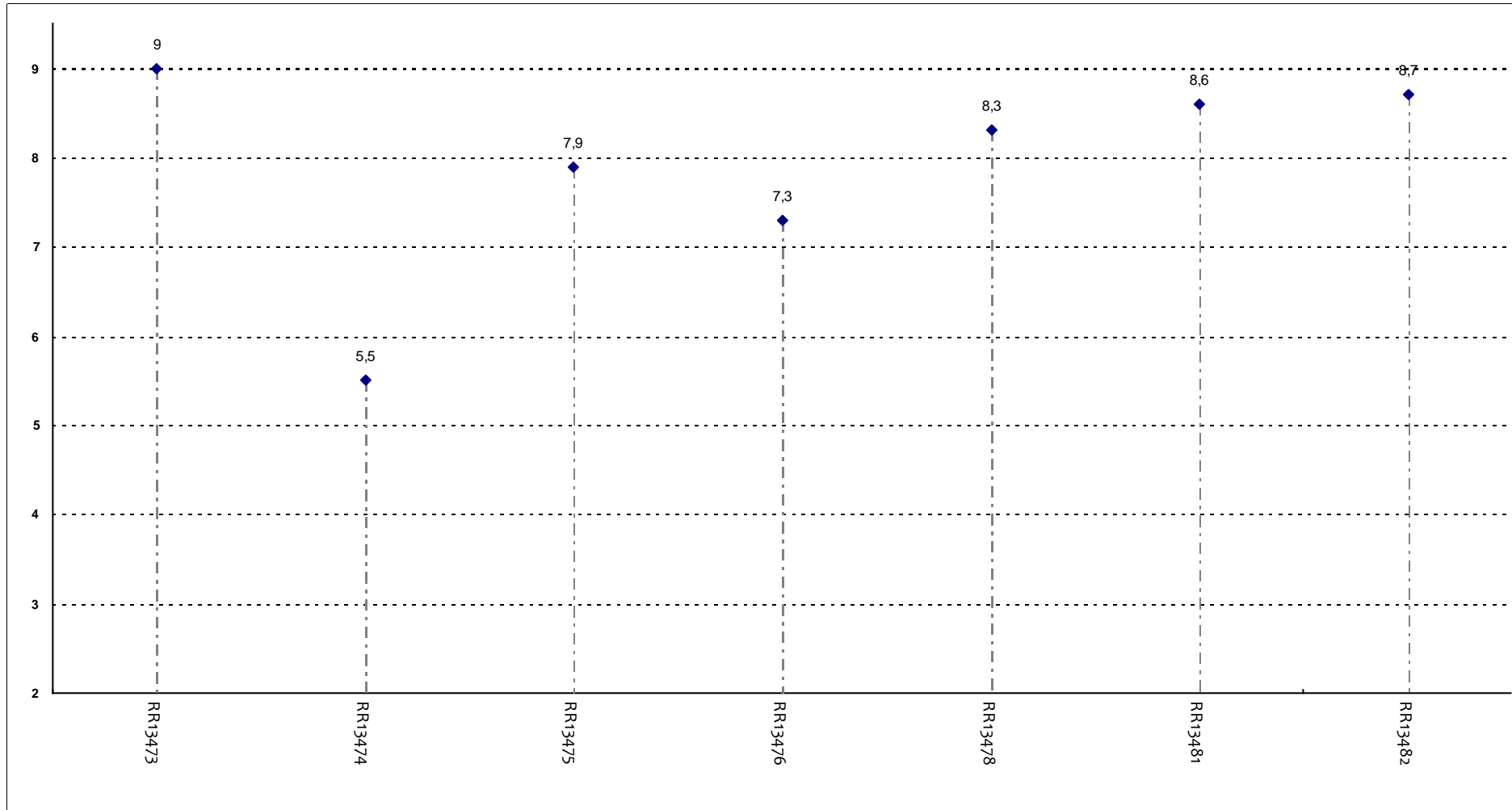
Il docente espone gli argomenti in modo chiaro?



Insegnamenti - Fascia Media: 8,4 - 8,7

RELAZIONE CON IL DOCENTE

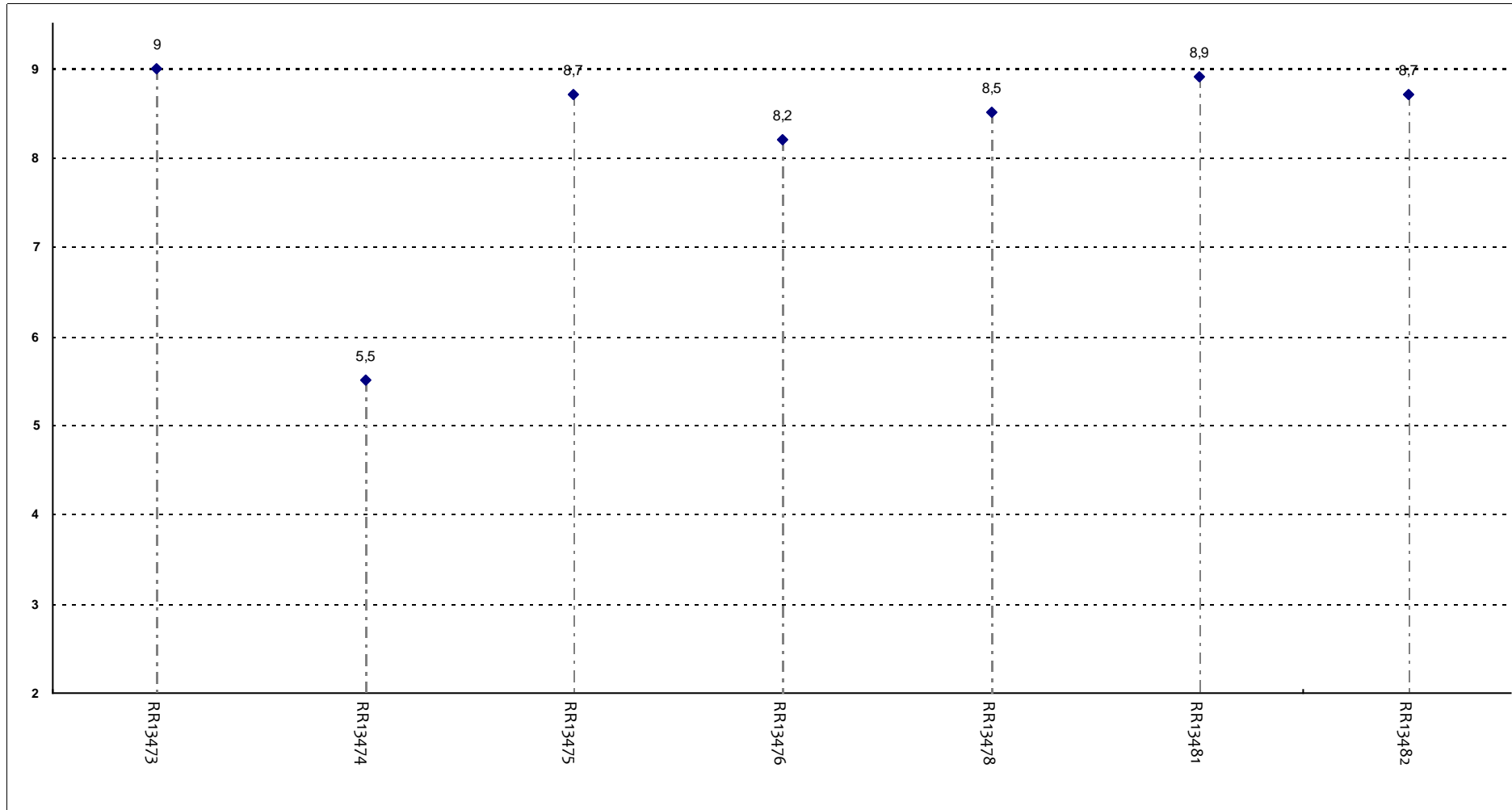
Il docente stimola/motiva l'interesse verso gli argomenti?



Insegnamenti - Fascia Media: 7,6 - 8,6

RELAZIONE CON IL DOCENTE

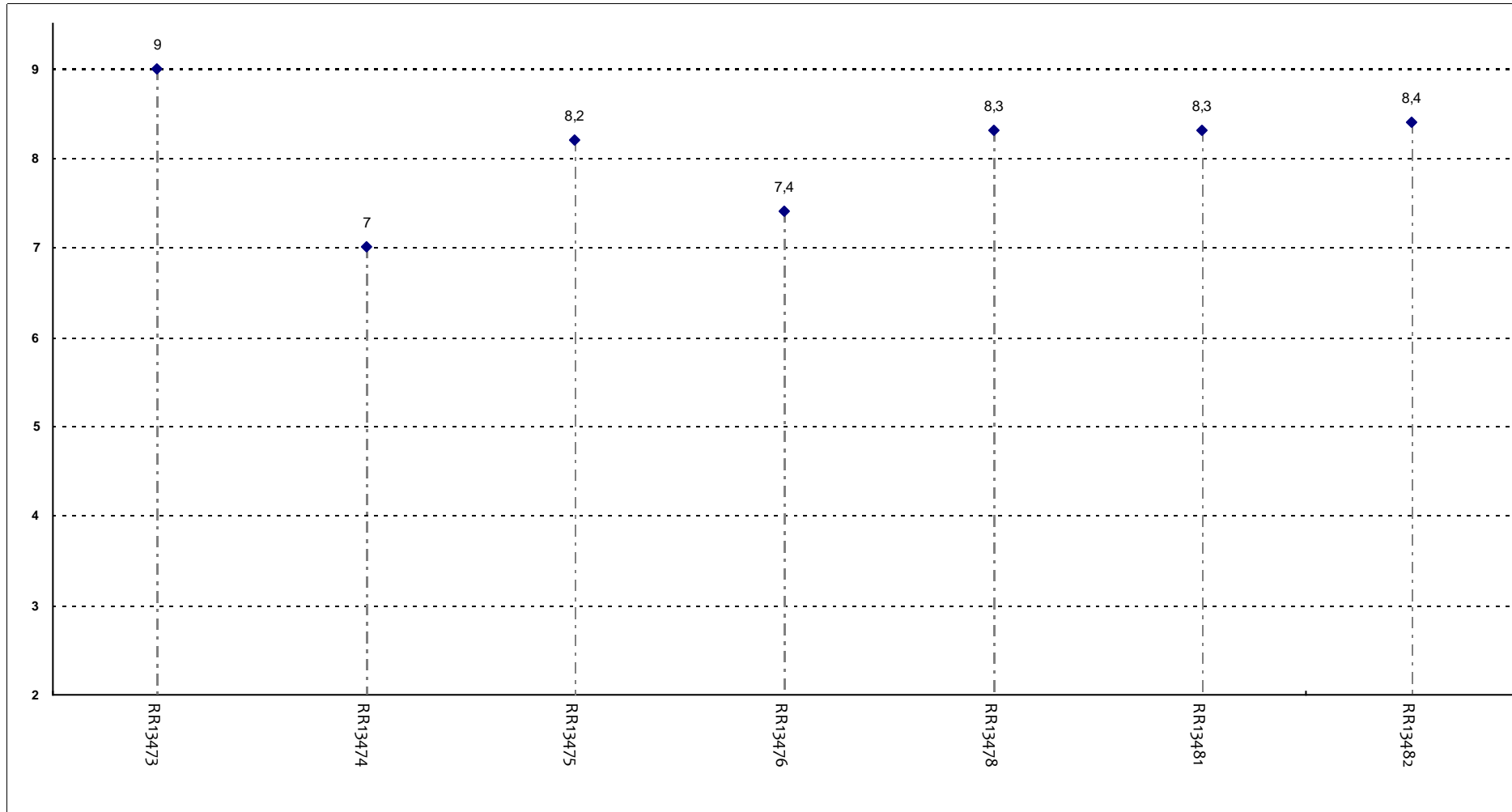
Il docente risponde esaurientemente alle richieste di chiarimento?



Insegnamenti - Fascia Media: 8,4 - 8,8

RELAZIONE CON IL DOCENTE

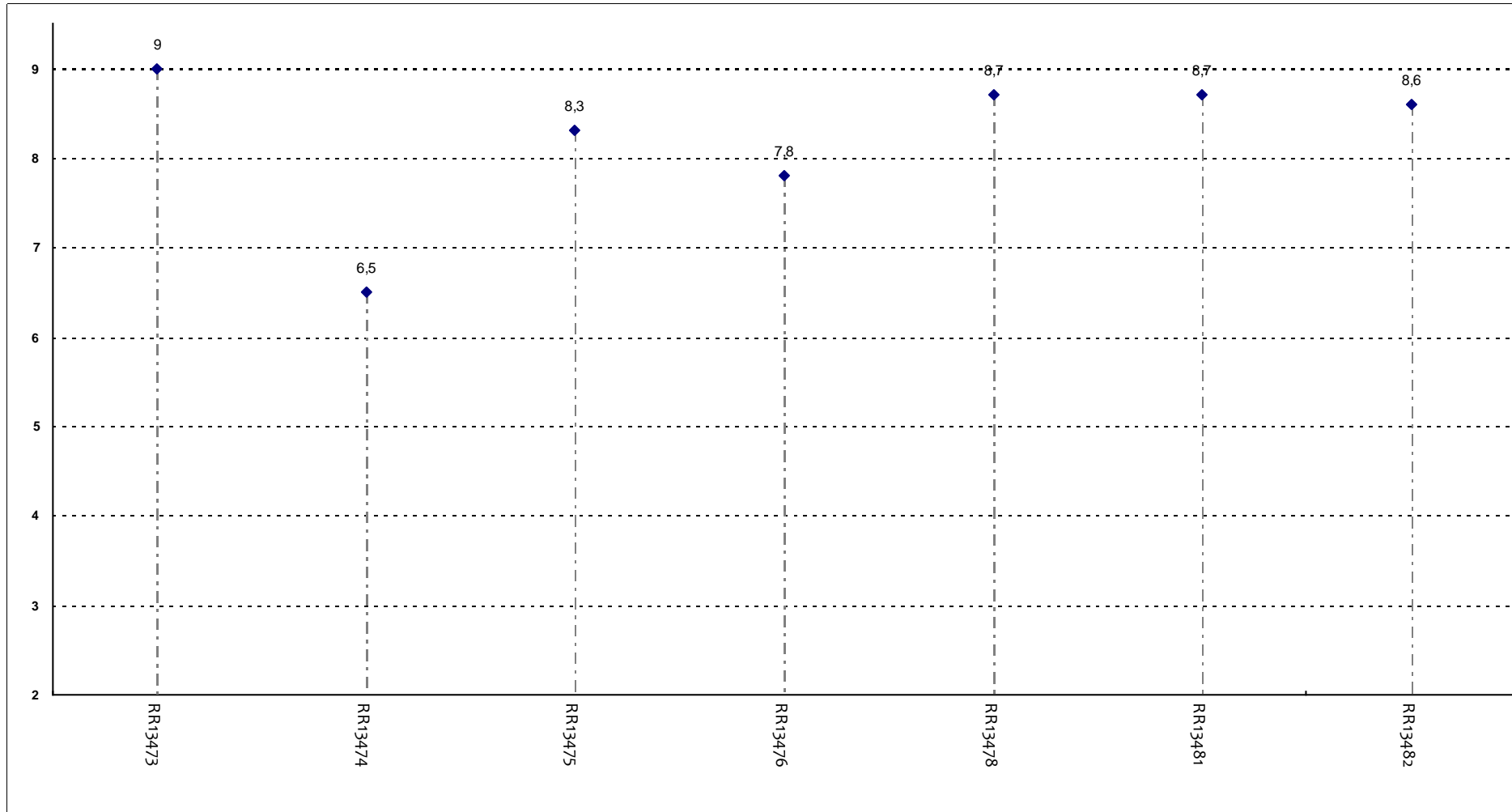
Il docente accompagna frequentemente la trattazione dei temi con esempi o casi pratici?



Insegnamenti - Fascia Media: 7,8 - 8,4

RELAZIONE CON IL DOCENTE

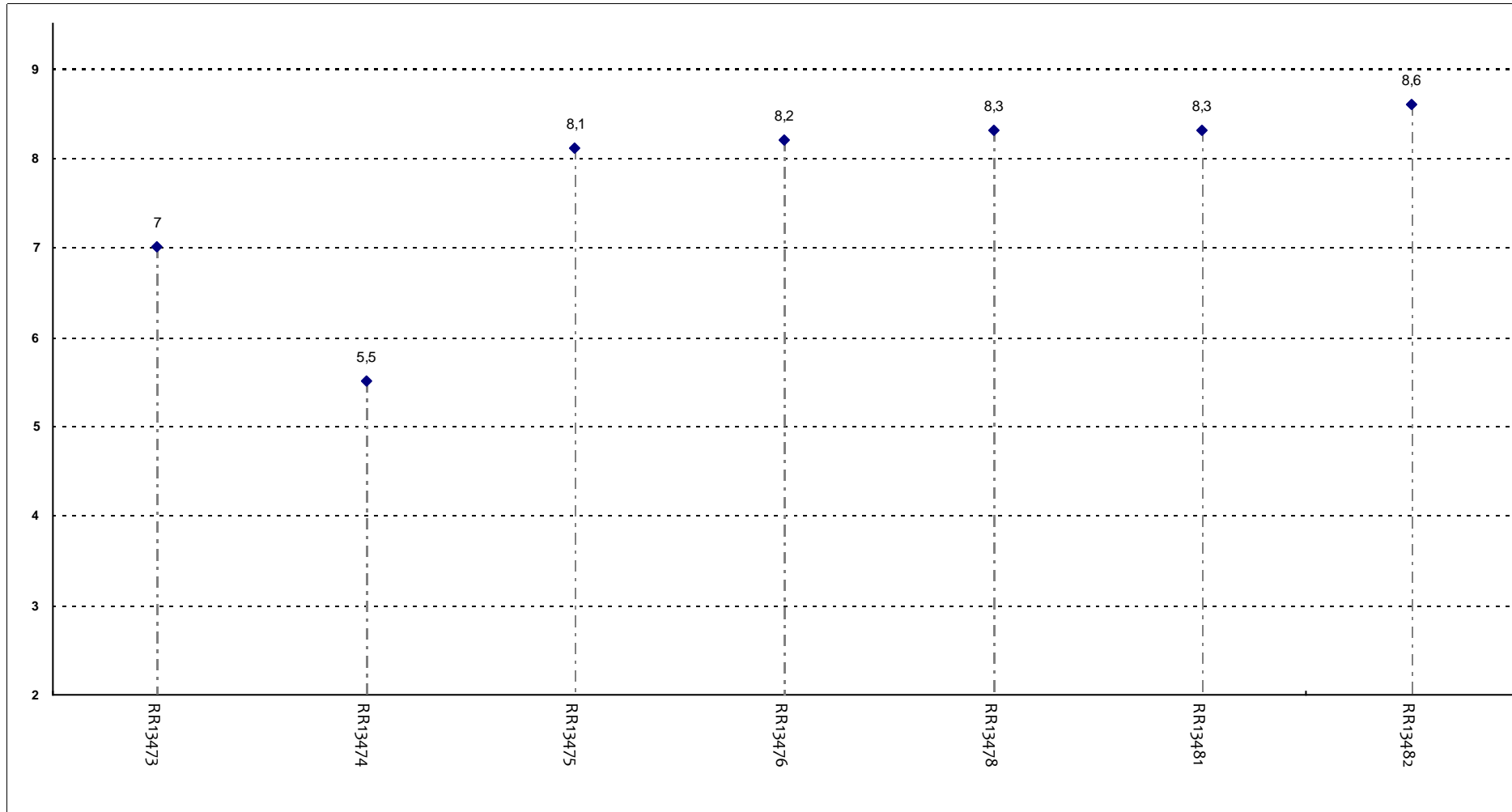
Ritiene che durante il corso sia incoraggiata la partecipazione attiva degli studenti alla didattica (discussioni, domande di chiarimento, ricerche individuali scritte)



Insegnamenti - Fascia Media: 8 - 8,7

RELAZIONE CON IL DOCENTE

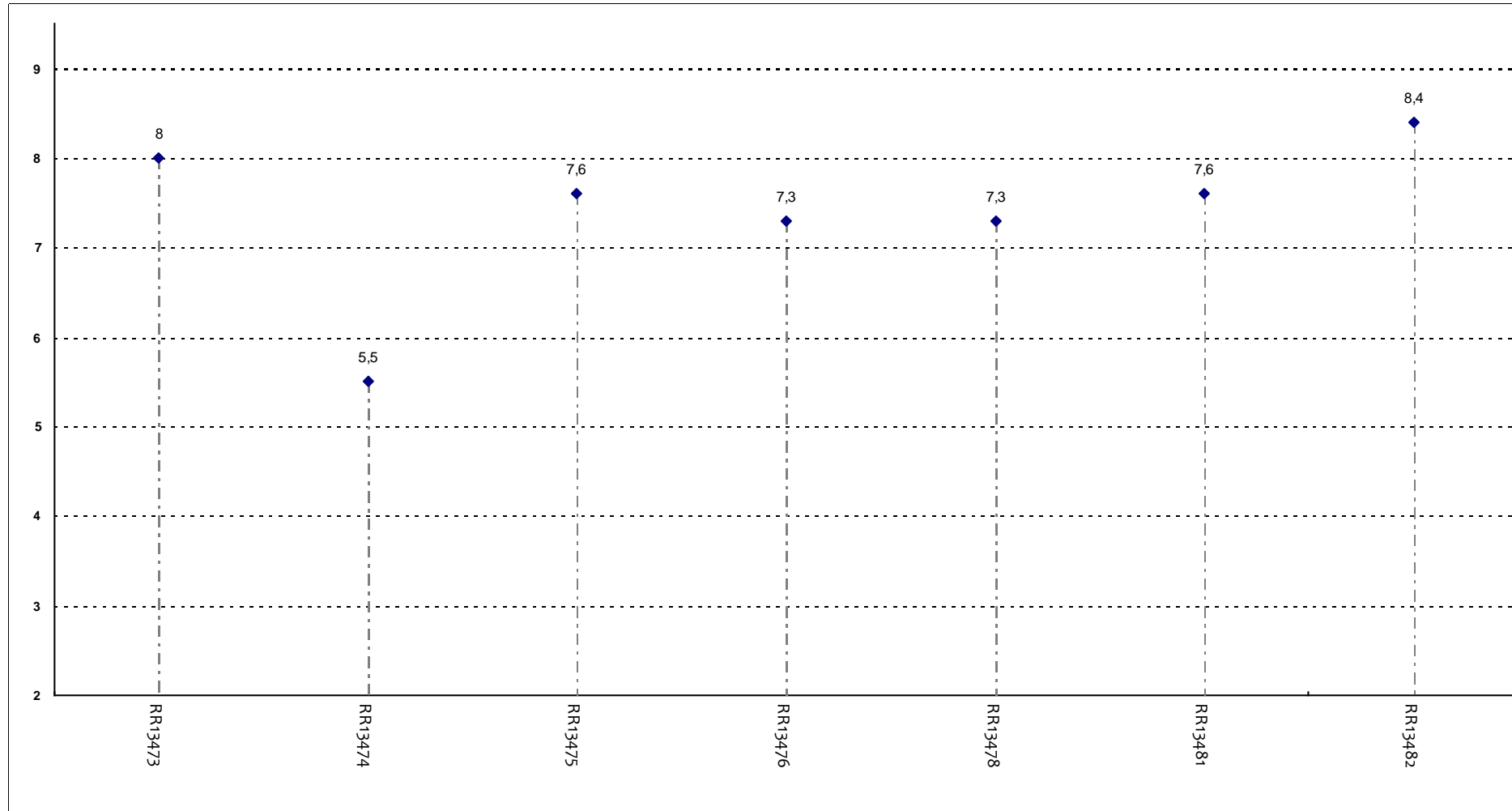
Il docente sottolinea gli argomenti più importanti?



Insegnamenti - Fascia Media: 7,6 - 8,3

RELAZIONE CON IL DOCENTE (2ª parte)

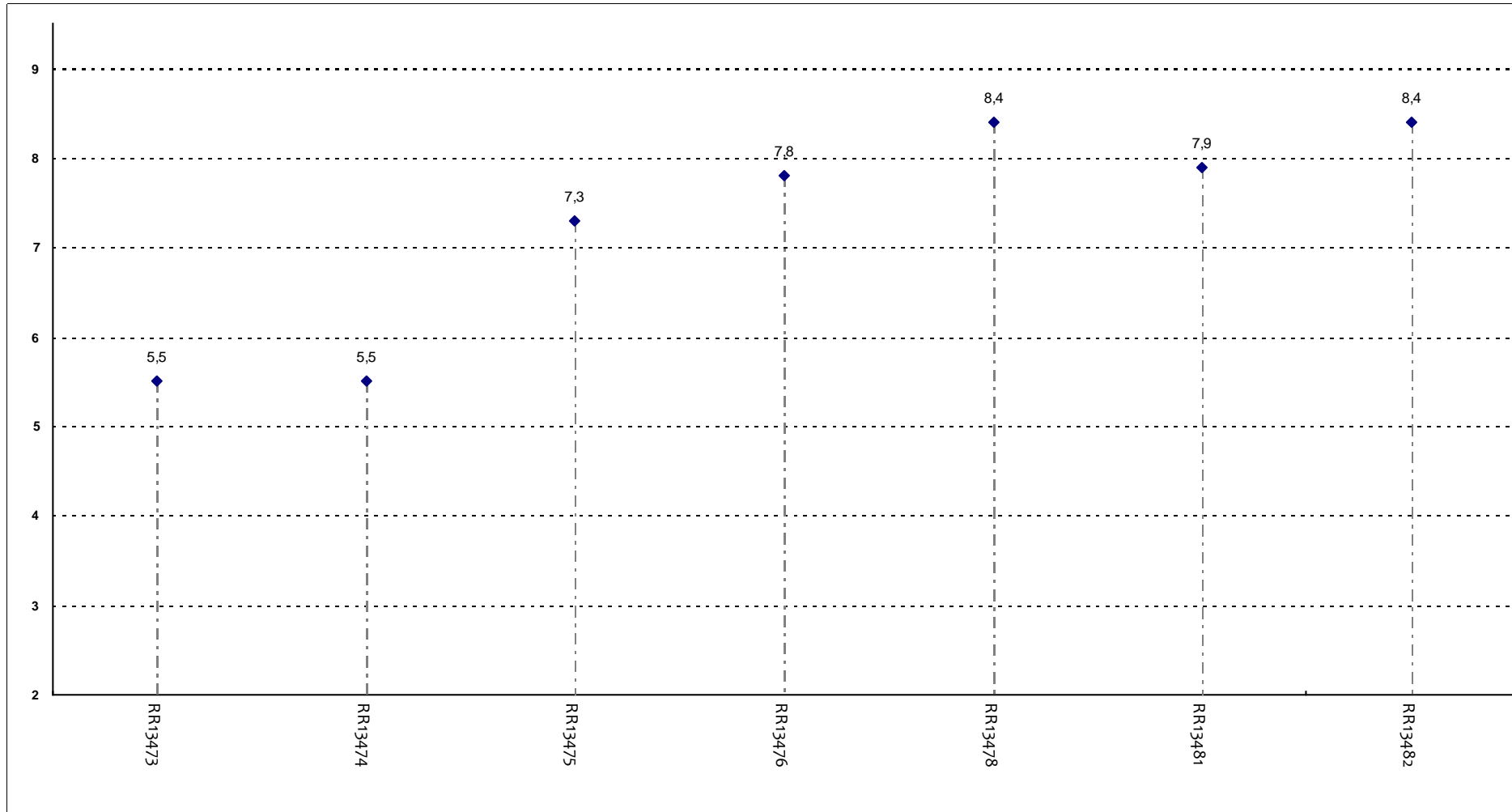
Il docente effettua collegamenti con altre materie?



Insegnamenti - Fascia Media: 7,3 - 7,8

RELAZIONE CON IL DOCENTE (2^a parte)

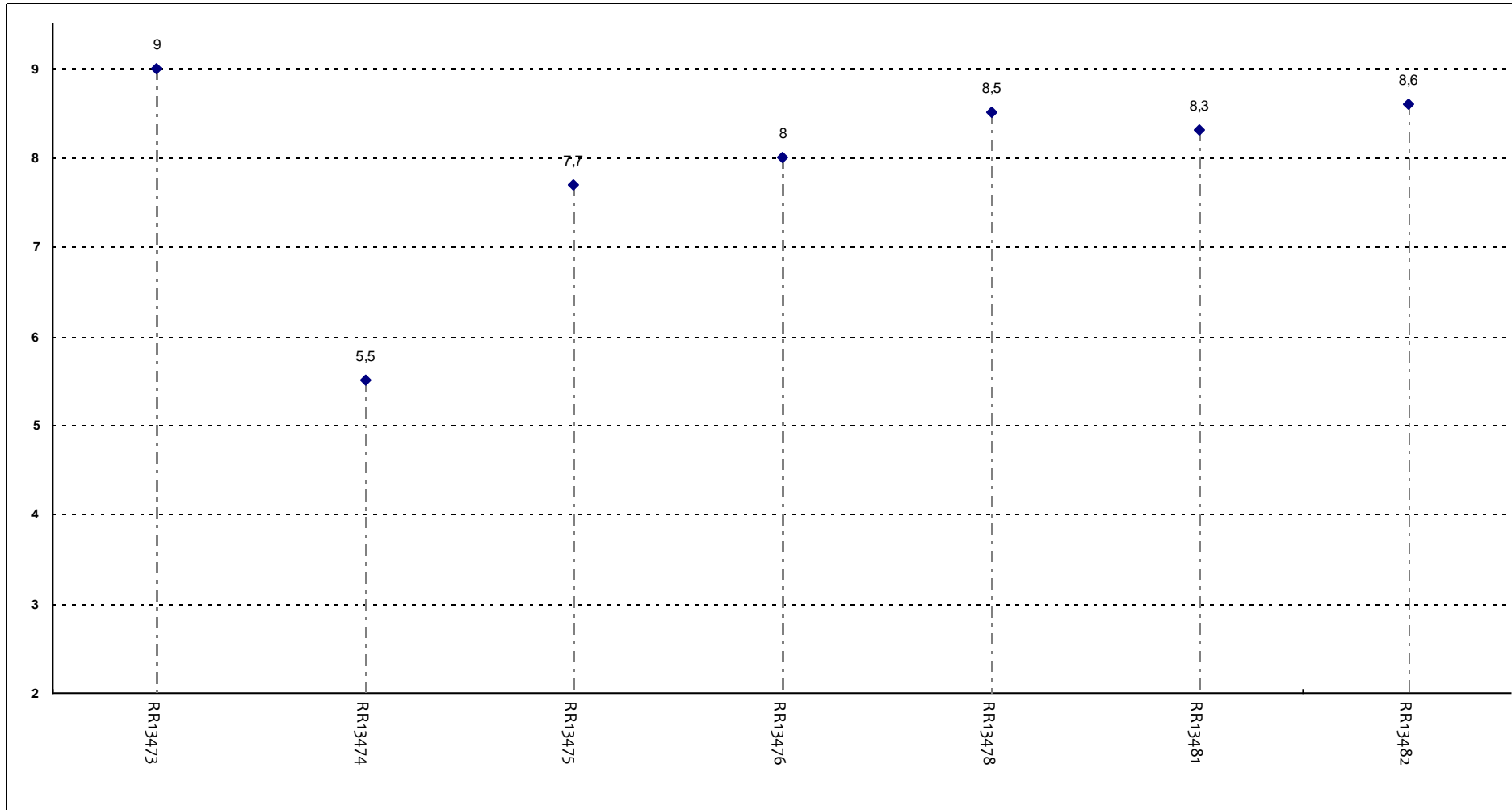
Il docente dà indicazioni su come studiare la materia?



Insegnamenti - Fascia Media: 6,4 - 8,2

DOMANDE FINALI

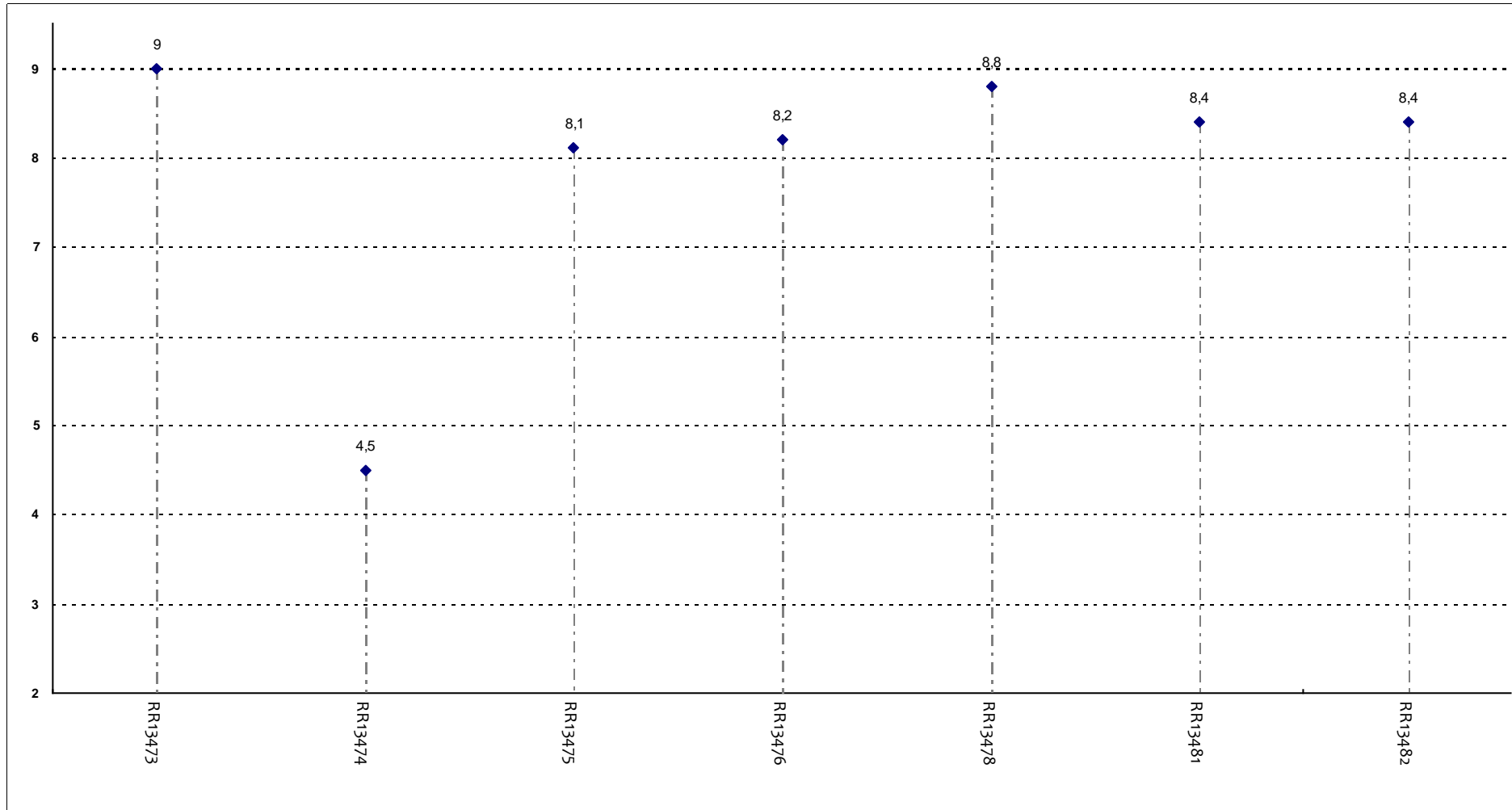
L'insegnamento è stato svolto in maniera coerente con quanto dichiarato sul sito Web?



Insegnamenti - Fascia Media: 7,8 - 8,6

DOMANDE FINALI

Le modalità d'esame sono state definite in modo chiaro?



Insegnamenti - Fascia Media: 8,1 - 8,6