

# UNIVERSITA' CATTOLICA DEL SACRO CUORE

## Valutazione della soddisfazione degli studenti a.a. 2013-2014

(Legge 370/1999)

### Riepilogo delle valutazioni fornite

Rapporto statistico relativo al corso di laurea di:

Infermieristica (LT)

Azienda Complesso Ospedaliero S. Filippo Neri (Roma)

Facoltà di: MEDICINA E CHIRURGIA

<b>Questionari compilati per Corso di laurea</b>	<b>453</b>
<b>Insegnamenti/docenti valutati afferenti al Corso di laurea</b>	<b>17</b>

Le risposte sono aggregate in base alla frequenza dichiarata dagli studenti, individuando così due popolazioni: chi ha dichiarato una frequenza 'bassa' e chi ha dichiarato una frequenza 'medio-alta'

Le domande sono state raggruppate in sezioni; per ciascuna di esse viene riportata:

- la distribuzione di frequenza assoluta e percentuale delle risposte, calcolata rispetto al totale dei rispondenti alla singola domanda;
- la media aritmetica, ove calcolabile, dei livelli di soddisfazione utilizzando la scala a 4 valori: 9, 7, 4 e 2 che sono stati abbinati rispettivamente alle 4 modalità di risposta 'Decisamente Sì', 'Più Sì che NO', 'Più NO che Sì' e 'Decisamente NO';
- i valori medi di confronto calcolati sulla totalità degli insegnamenti della Facoltà nella sede

Nel testo delle domande laddove viene riportato 'insegnamento' è da leggersi 'Corso Integrato'

Anno di corso	1°	2°	3°	4°	5°	6°	Ripetente	1° f.c.	2° f.c.	3° f.c. e oltre	Tot
	161	132	160								453
	35,5%	29,1%	35,3%								
Con quale frequenza ha seguito le lezioni di questo insegnamento?	Alta		Media			Bassa			Tot		
	344		104			5			453		
	75,9%		23,0%			1,1%					

### SODDISFAZIONE COMPLESSIVA E ASPETTI DI CONTESTO

Frequenza corso	DISTRIBUZIONE ASSOLUTA E PERCENTUALE DELLE RISPOSTE						VALORI MEDI DI CONFRONTO	
	9	7	4	2	Tot	Cdl	Fac	
È complessivamente soddisfatto di come è stato svolto questo insegnamento?	184	204	43	17	448	7,2	7,2	
	41,1%	45,5%	9,6%	3,8%				
bassa	4	1	5			3,6	3,6	
			80,0%	20,0%				
All'inizio dell'insegnamento, era interessato agli argomenti indicati nel programma?	217	192	34	5	448	7,7	7,5	
	48,4%	42,9%	7,6%	1,1%				
bassa	4	1	5			3,6	3,6	
			80,0%	20,0%				
Ritiene che il corso si svolga in modo integrato?	172	206	53	17	448	7,2	7,1	
	38,4%	46,0%	11,8%	3,8%				
bassa	5		5			4,0	4,0	
			100,0%					
Le conoscenze da lei possedute sono risultate sufficienti per la comprensione degli argomenti trattati all'inizio del corso?	179	226	38	5	448	7,4	7,4	
	40,0%	50,4%	8,5%	1,1%				
bassa	3	2	5			3,2	3,2	
			60,0%	40,0%				
Gli orari di svolgimento delle attività didattiche sono rispettati?	191	198	43	16	448	7,2	7,1	
	42,6%	44,2%	9,6%	3,6%				
bassa	1	2	2	5		3,8	3,8	
		20,0%	40,0%	40,0%				
Ritiene che le eventuali ripetizioni e sovrapposizioni rispetto ai contenuti di altri insegnamenti siano state utili ai fini dell'apprendimento?	175	208	37	13	448	7,3	7,2	
	39,1%	46,4%	8,3%	2,9%				
bassa	1	3	1	5		4,2	4,2	
		20,0%	60,0%	20,0%				
Il materiale didattico è indicato con chiarezza e in tempo utile per la preparazione dell'esame?	187	193	58	10	448	7,2	7,2	
	41,7%	43,1%	12,9%	2,2%				
bassa	1	4	5			4,6	4,6	
		20,0%	80,0%					
Il materiale didattico è facilmente reperibile?	182	203	51	12	448	7,3	7,2	
	40,6%	45,3%	11,4%	2,7%				
bassa	1	3	1	5		4,2	4,2	
		20,0%	60,0%	20,0%				

## RELAZIONE CON IL DOCENTE

	Frequenza corso	DISTRIBUZIONE ASSOLUTA E PERCENTUALE DELLE RISPOSTE					VALORI MEDI DI CONFRONTO	
		9	7	4	2	Tot	Cdl	Fac
Il docente è puntuale all'inizio della lezione?	medio-alta	193	193	48	14	448	7,2	7,1
		43,1%	43,1%	10,7%	3,1%			
	bassa		1	3	1	5	4,2	4,2
			20,0%	60,0%	20,0%			
Il docente tratta gli studenti con rispetto?	medio-alta	243	165	32	8	448	7,7	7,7
		54,2%	36,8%	7,1%	1,8%			
	bassa		1	3	1	5	4,2	4,2
			20,0%	60,0%	20,0%			
Il docente espone gli argomenti in modo chiaro?	medio-alta	181	211	48	8	448	7,3	7,3
		40,4%	47,1%	10,7%	1,8%			
	bassa		1	3	1	5	4,2	4,2
			20,0%	60,0%	20,0%			
Il docente stimola/motiva l'interesse verso gli argomenti?	medio-alta	174	212	47	15	448	7,2	7,2
		38,8%	47,3%	10,5%	3,3%			
	bassa			5		5	4,0	4,0
				100,0%				
Il docente risponde esaurientemente alle richieste di chiarimento?	medio-alta	213	192	32	11	448	7,5	7,4
		47,5%	42,9%	7,1%	2,5%			
	bassa			5		5	4,0	4,0
				100,0%				
Il docente accompagna frequentemente la trattazione dei temi con esempi o casi pratici?	medio-alta	195	186	44	16	448	7,3	7,1
		43,5%	41,5%	9,8%	3,6%			
	bassa		2	3		5	5,2	5,2
			40,0%	60,0%				
Ritiene che durante il corso sia incoraggiata la partecipazione attiva degli studenti alla didattica (interventi, ricerche individuali scritte od orali etc.)?	medio-alta	179	194	54	21	448	7,1	7,0
		40,0%	43,3%	12,1%	4,7%			
	bassa		1	4		5	4,6	4,6
			20,0%	80,0%				
Se ha risposto "Più NO che si" o "Decisamente NO" può indicare quello che secondo lei è il motivo principale:	medio-alta	Caratteristiche del corso	N° Studenti in aula	Altro	Caratteristiche docente	Tot		
		19	4	23	22	68		
		27,9%	5,9%	33,8%	32,4%			
	bassa		1	3		4		
			25,0%	75,0%				
Il docente sottolinea gli argomenti più importanti?	medio-alta	193	205	42	8	448	7,5	7,4
		43,1%	45,8%	9,4%	1,8%			
	bassa		3	1	1	5	5,4	5,4
			60,0%	20,0%	20,0%			

## RELAZIONE CON IL DOCENTE (2ª parte)

	Frequenza corso	DISTRIBUZIONE ASSOLUTA E PERCENTUALE DELLE RISPOSTE					VALORI MEDI DI CONFRONTO	
		9	7	4	2	Tot	Cdl	Fac
Il docente effettua collegamenti con altre materie?	medio-alta	160	198	73	17	448	7,0	6,7
		35,7%	44,2%	16,3%	3,8%			
	bassa		1	3	1	5	4,2	4,2
			20,0%	60,0%	20,0%			
Il docente dà indicazioni su come studiare la materia?	medio-alta	148	197	77	26	448	6,8	6,4
		33,0%	44,0%	17,2%	5,8%			
	bassa	1	2	1	1	5	5,8	5,8
		20,0%	40,0%	20,0%	20,0%			

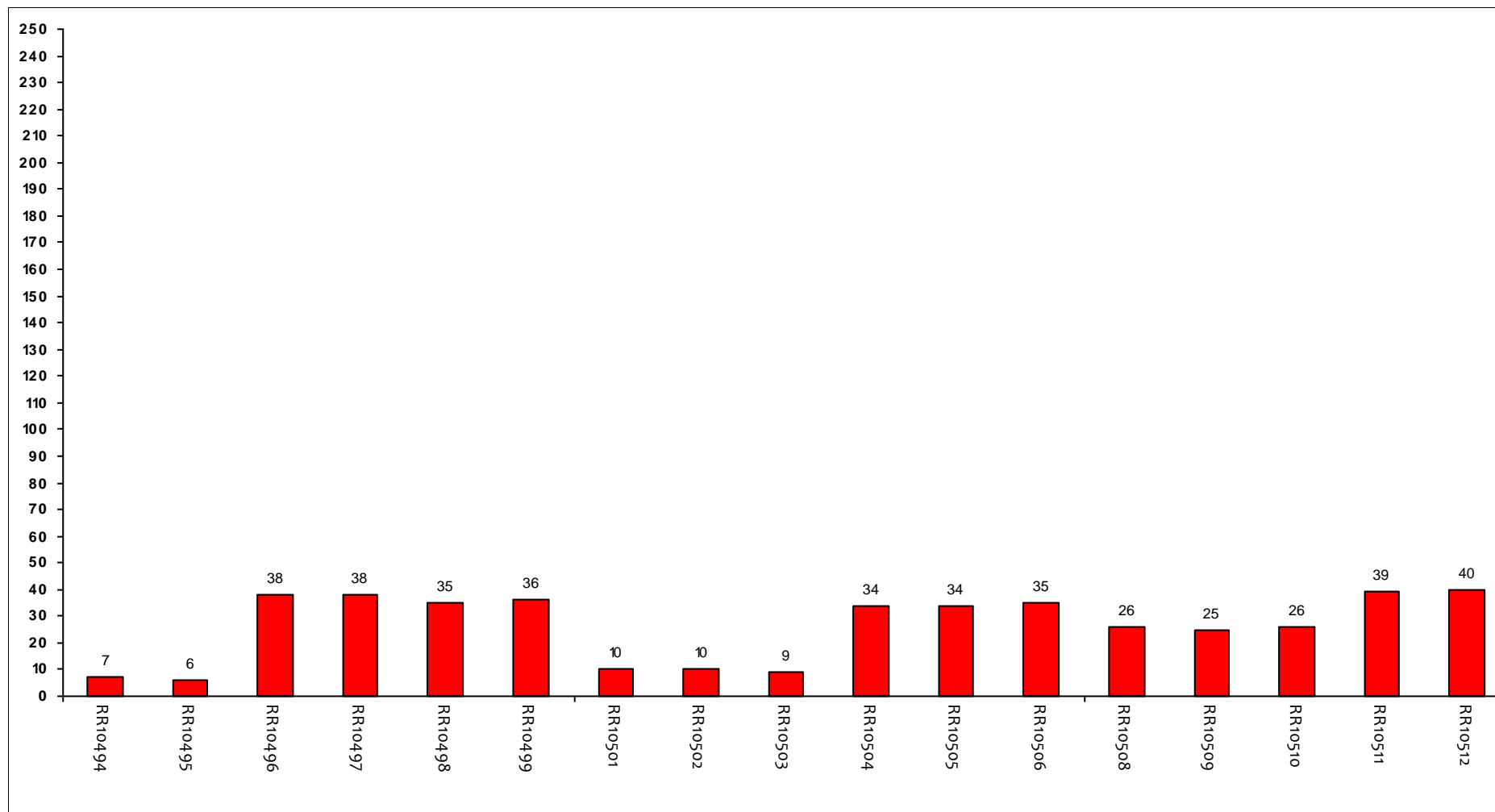
## DOMANDE FINALI

	Frequenza corso	DISTRIBUZIONE ASSOLUTA E PERCENTUALE DELLE RISPOSTE				VALORI MEDI DI CONFRONTO		
		Inferiore	Uguale	Superiore	Tot	Cdl	Fac	
Rispetto ai crediti formativi assegnati la quantità di lavoro richiesta dall'insegnamento risulta essere:	medio-alta	101	274	73	448			
		22,5%	61,2%	16,3%				
	bassa		4	1	5			
			80,0%	20,0%				
L'insegnamento è stato svolto in maniera coerente con quanto dichiarato sul sito Web?	medio-alta	152	232	44	20	448	7,1	7,2
		33,9%	51,8%	9,8%	4,5%			
	bassa		2	3		5	5,2	5,2
			40,0%	60,0%				
Le modalità d'esame sono state definite in modo chiaro?	medio-alta	209	201	28	10	448	7,6	7,4
		46,7%	44,9%	6,3%	2,2%			
	bassa		1	3	1	5	4,2	4,2
			20,0%	60,0%	20,0%			

## Confronto tra gli insegnamenti

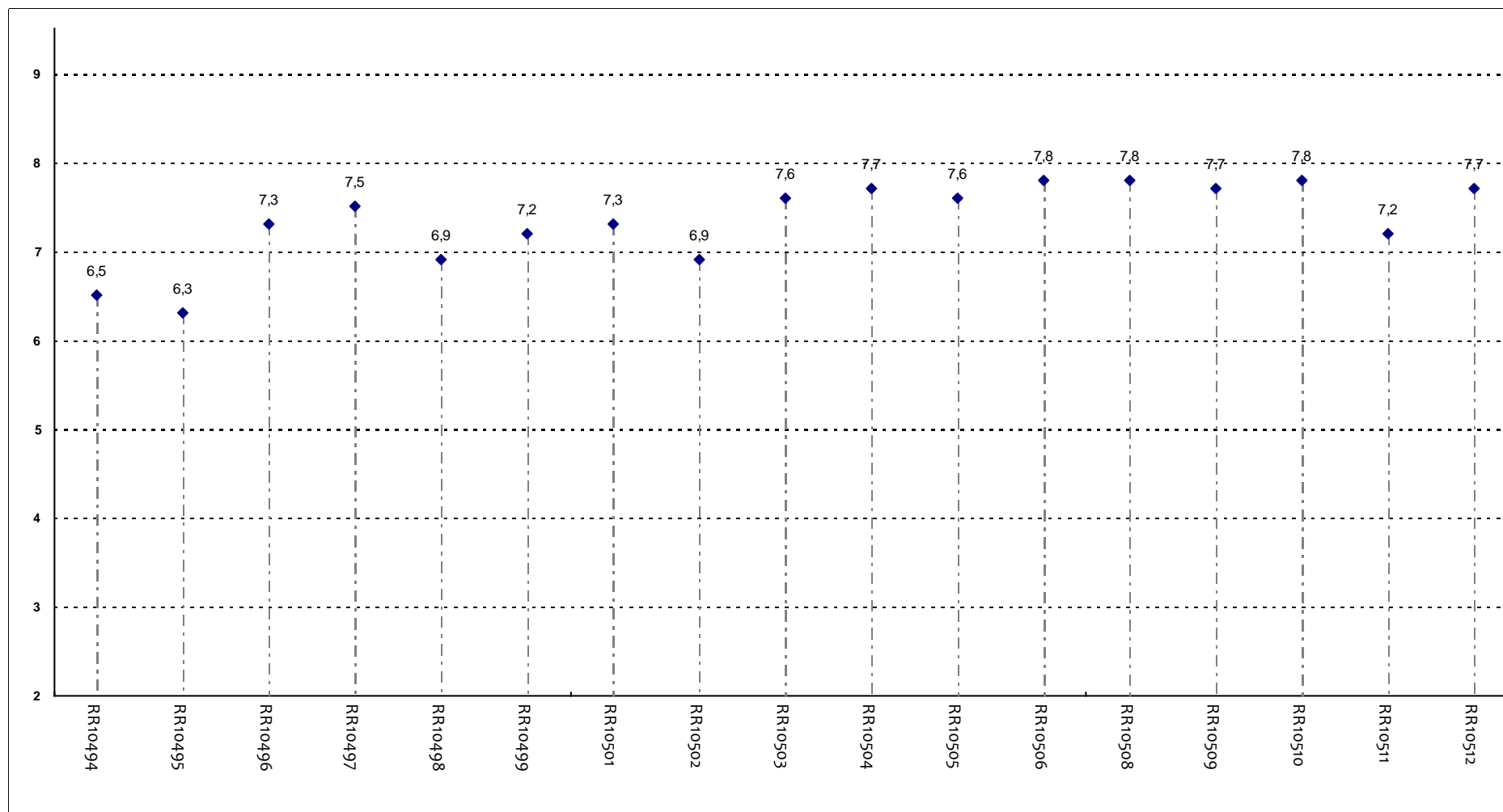
Questa seconda parte del rapporto contiene una serie di grafici che permettono di confrontare il valore medio dei diversi insegnamenti valutati nel corso di laurea per ogni domanda. Nei grafici si riporta anche l'ampiezza del campo interquartile. In pratica per ogni domanda tutti i valori medi dei diversi insegnamenti valutati nel corso di laurea sono stati suddivisi in quarti, ossia in 4 parti contenenti lo stesso numero di valori: nel primo quarto rientra il primo 25% degli insegnamenti (quelli che hanno ottenuto i valori più bassi), nel secondo e nel terzo quarto il successivo 50% (valori all'interno del campo interquartile) mentre nell'ultimo quarto rientra l'ultimo 25% degli insegnamenti (quelli che hanno ottenuto i valori più alti). Tutti i grafici considerano solamente le risposte date dagli studenti che hanno dichiarato di aver frequentato più del 50% delle lezioni.

### Numero di questionari analizzati



### Codici Insegnamenti

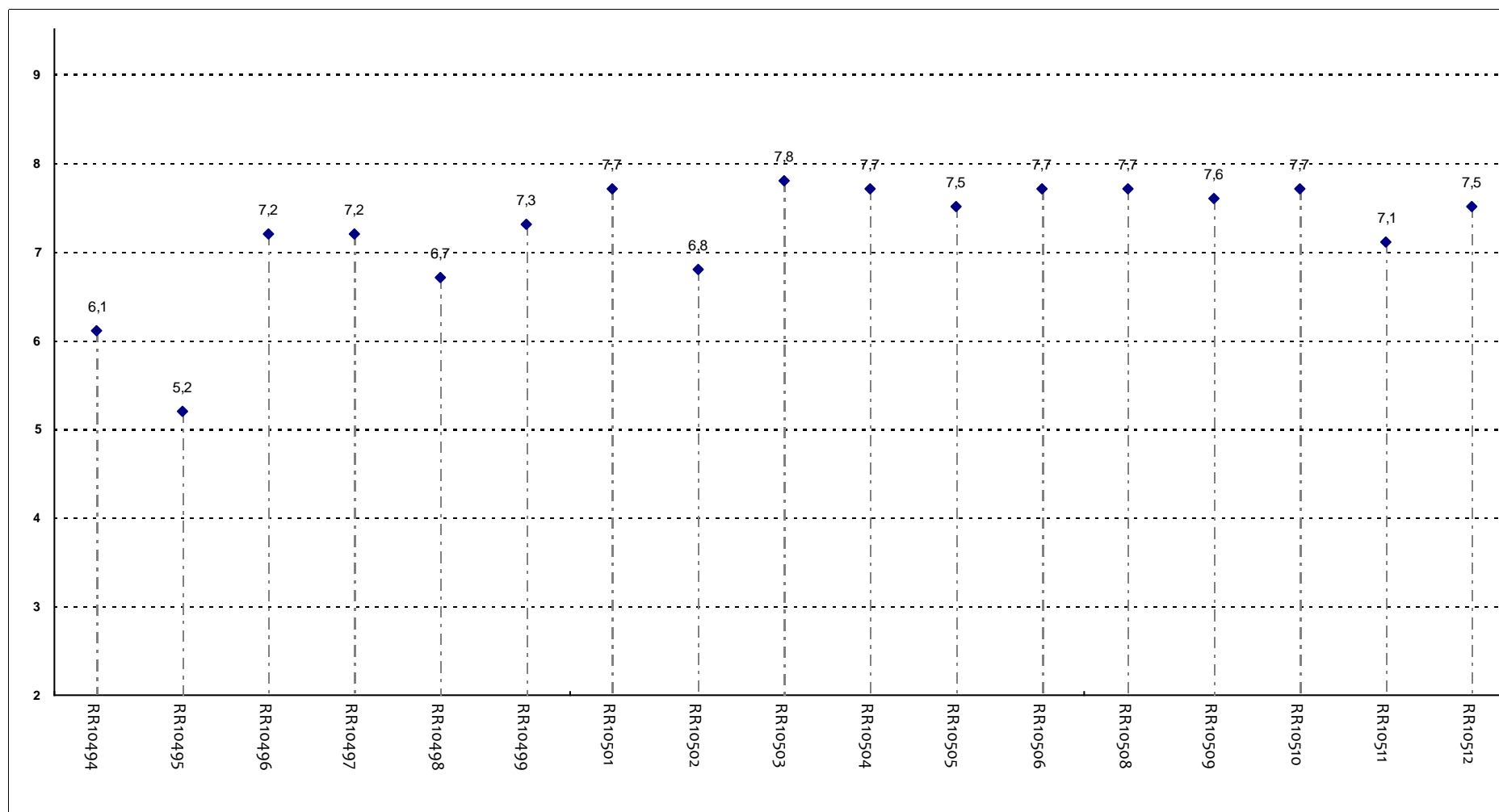
### POSIZIONAMENTO DELL'INSEGNAMENTO



**Insegnamenti - Fascia Media: 7,2 - 7,7**

## SODDISFAZIONE COMPLESSIVA E ASPETTI DI CONTESTO

È complessivamente soddisfatto di come è stato svolto questo insegnamento?

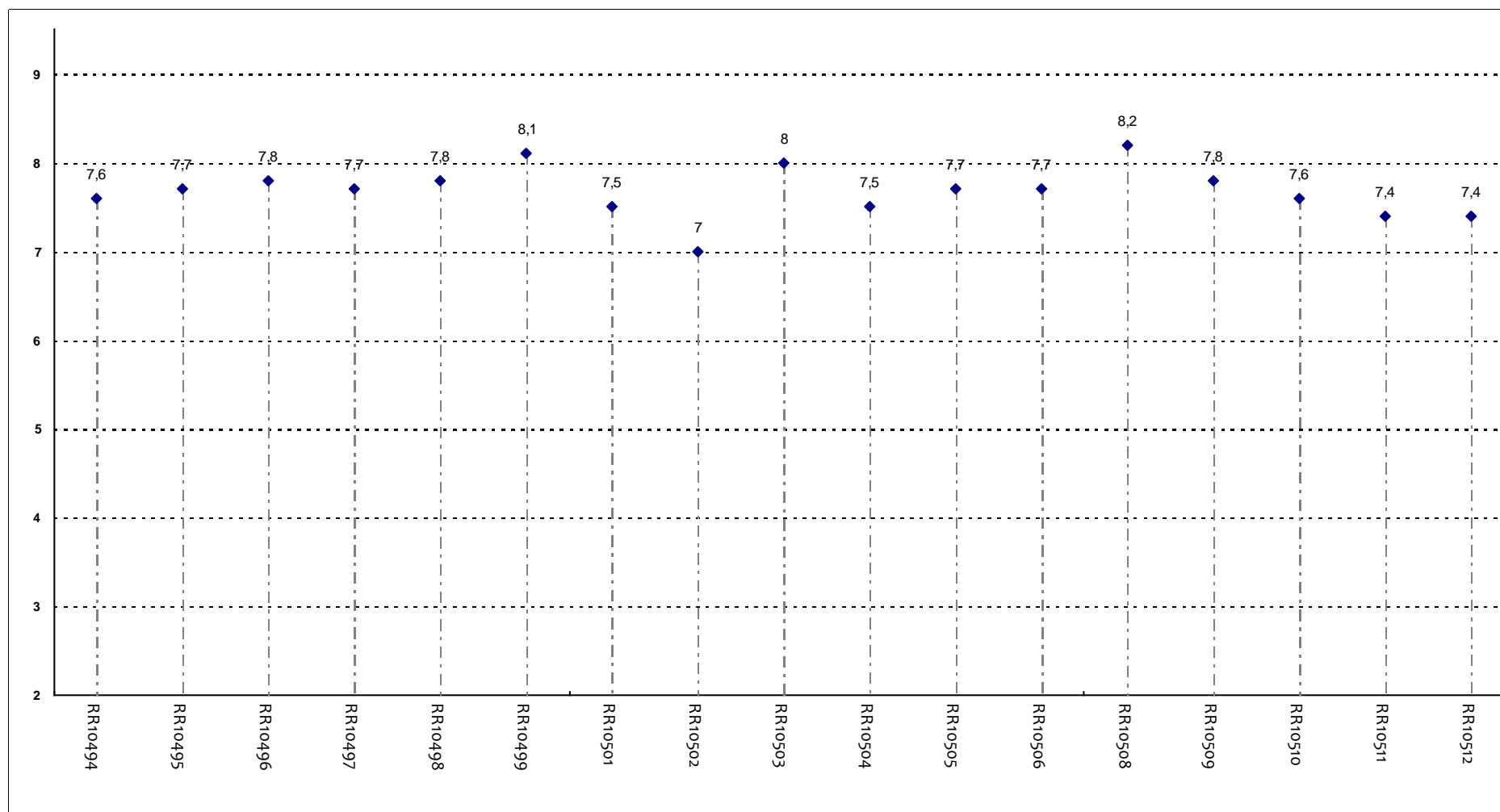


**Insegnamenti - Fascia Media: 7,1 - 7,7**



## SODDISFAZIONE COMPLESSIVA E ASPETTI DI CONTESTO

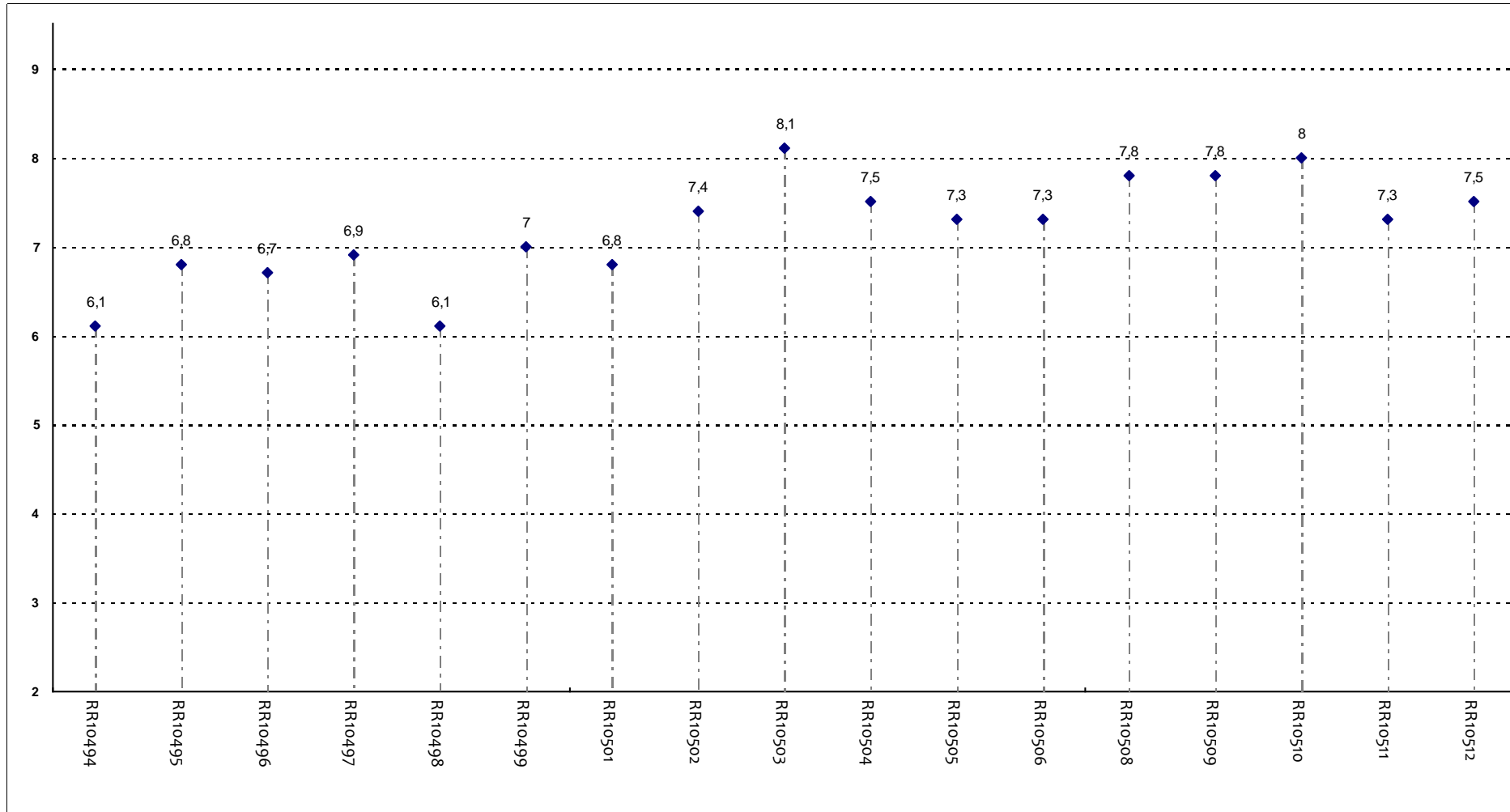
All'inizio dell'insegnamento, era interessato agli argomenti indicati nel programma?



**Insegnamenti - Fascia Media: 7,5 - 7,8**

## SODDISFAZIONE COMPLESSIVA E ASPETTI DI CONTESTO

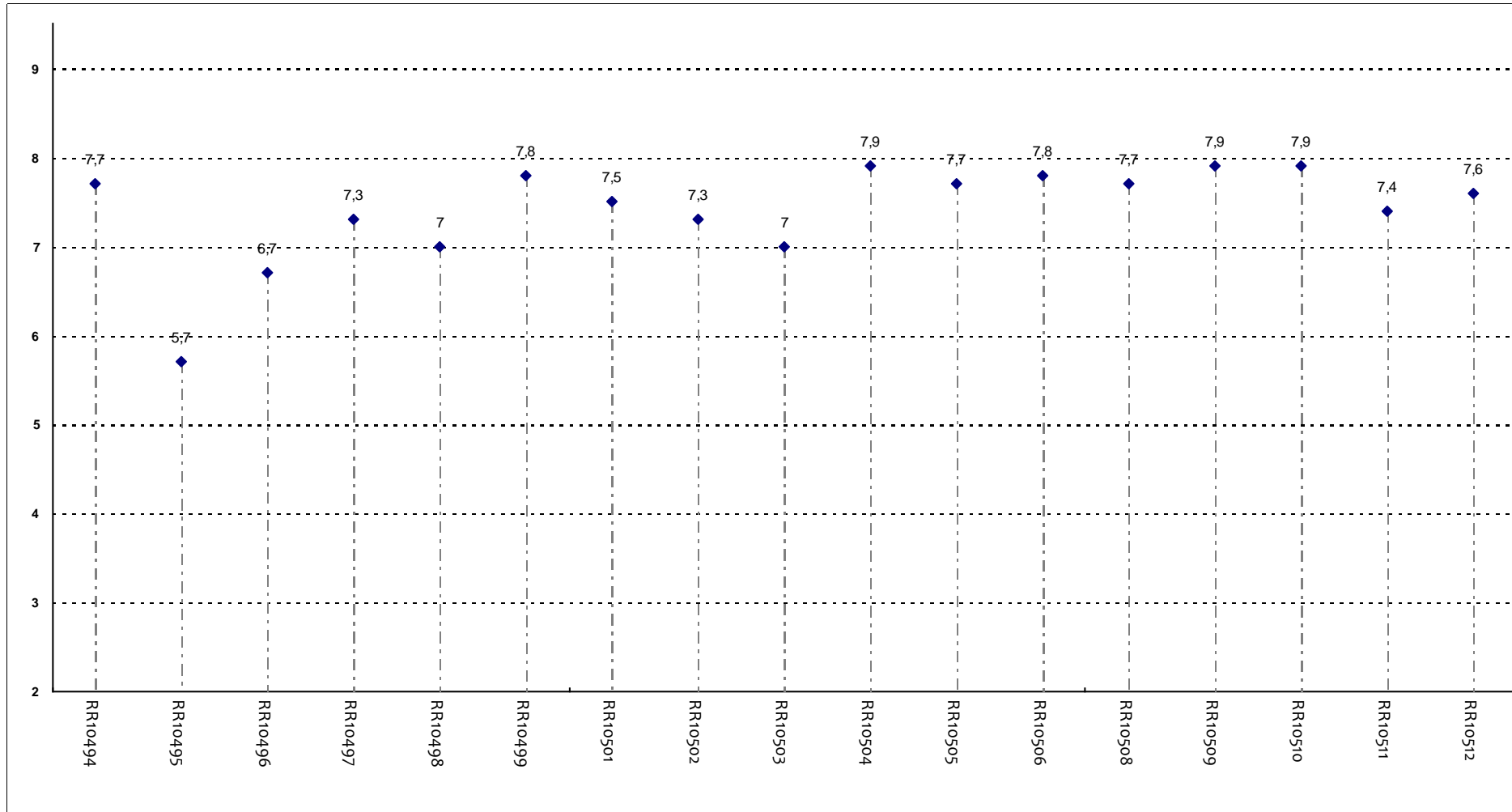
Ritiene che il corso si svolga in modo integrato?



**Insegnamenti - Fascia Media: 6,8 - 7,5**

## SODDISFAZIONE COMPLESSIVA E ASPETTI DI CONTESTO

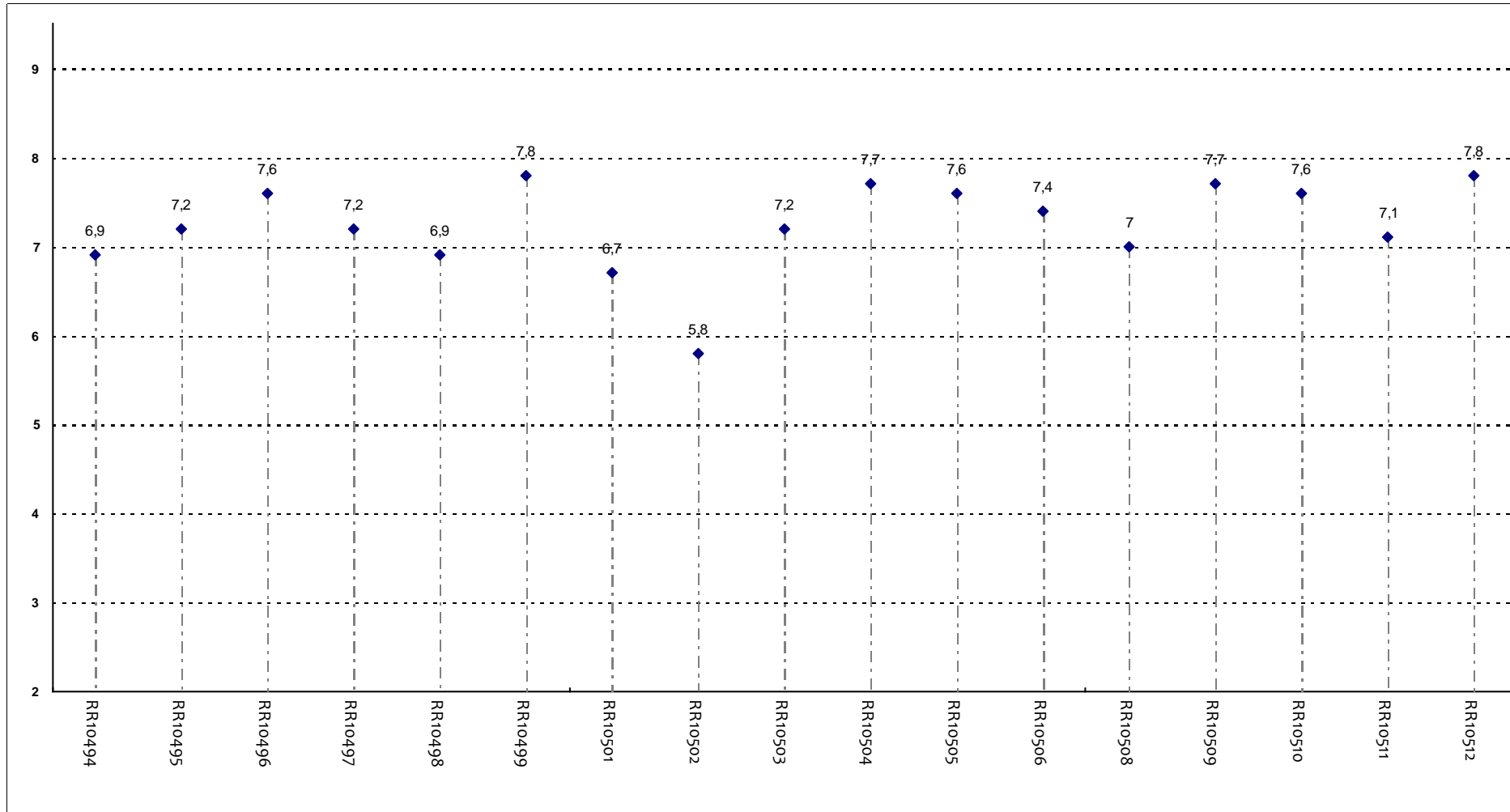
Le conoscenze da lei possedute sono risultate sufficienti per la comprensione degli argomenti trattati all'inizio del corso?



**Insegnamenti - Fascia Media: 7,3 - 7,8**

## SODDISFAZIONE COMPLESSIVA E ASPETTI DI CONTESTO

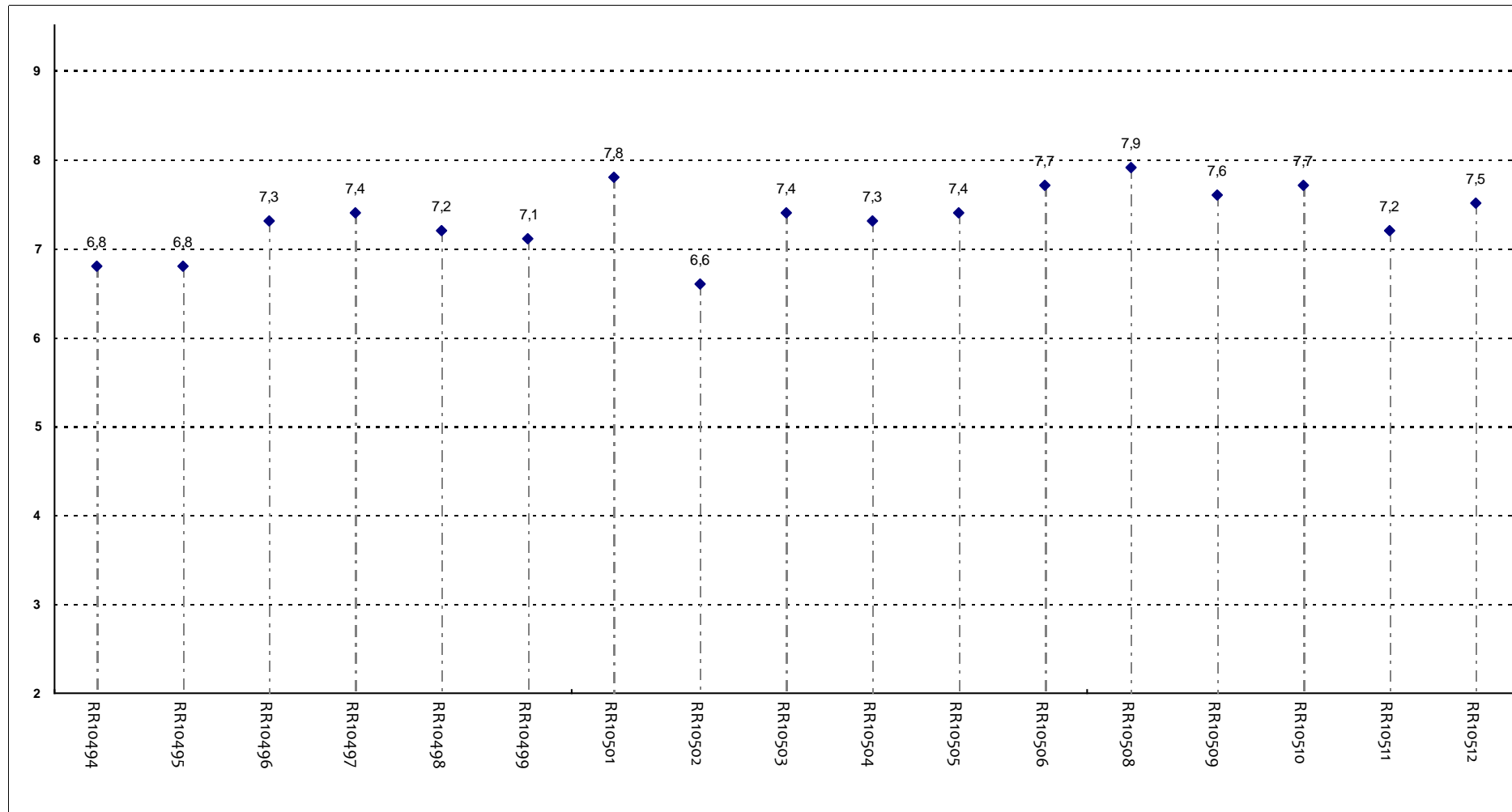
Gli orari di svolgimento delle attività didattiche sono rispettati?



**Insegnamenti - Fascia Media: 7 - 7,6**

## SODDISFAZIONE COMPLESSIVA E ASPETTI DI CONTESTO

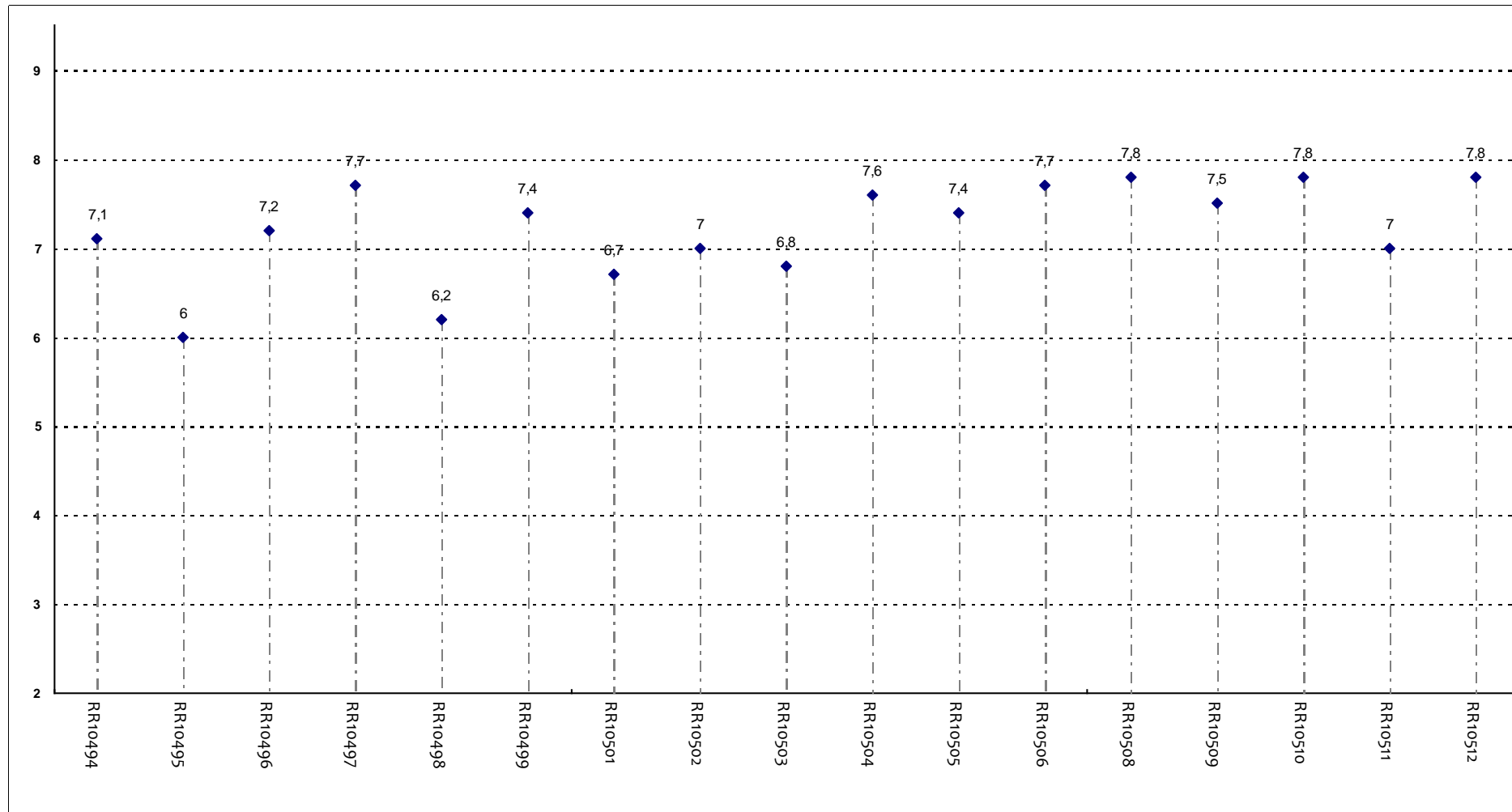
Ritiene che le eventuali ripetizioni e sovrapposizioni rispetto ai contenuti di altri insegnamenti siano state utili ai fini dell'apprendimento?



**Insegnamenti - Fascia Media: 7,2 - 7,6**

## SODDISFAZIONE COMPLESSIVA E ASPETTI DI CONTESTO

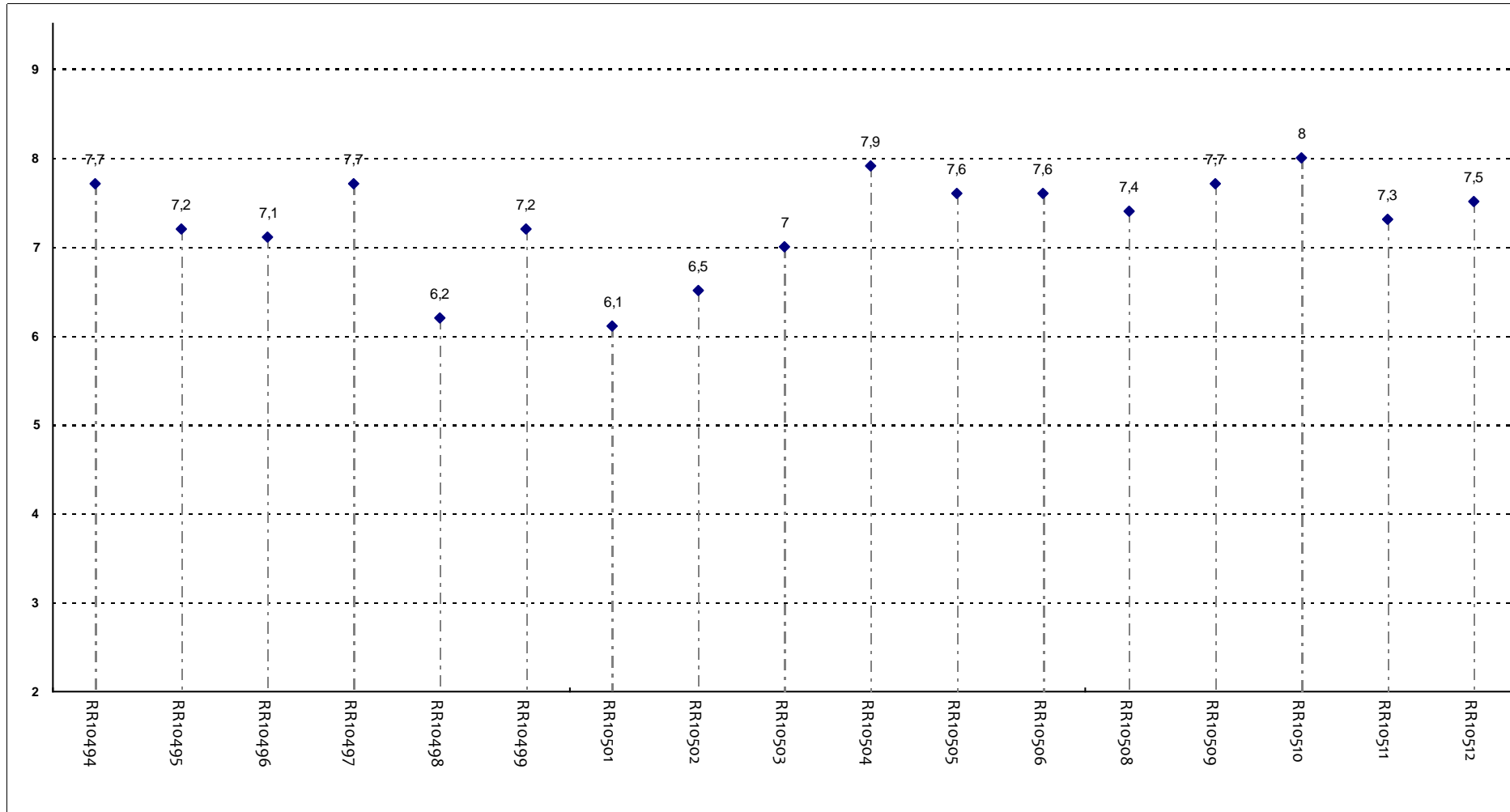
Il materiale didattico è indicato con chiarezza e in tempo utile per la preparazione dell'esame?



**Insegnamenti - Fascia Media: 7 - 7,7**

## SODDISFAZIONE COMPLESSIVA E ASPETTI DI CONTESTO

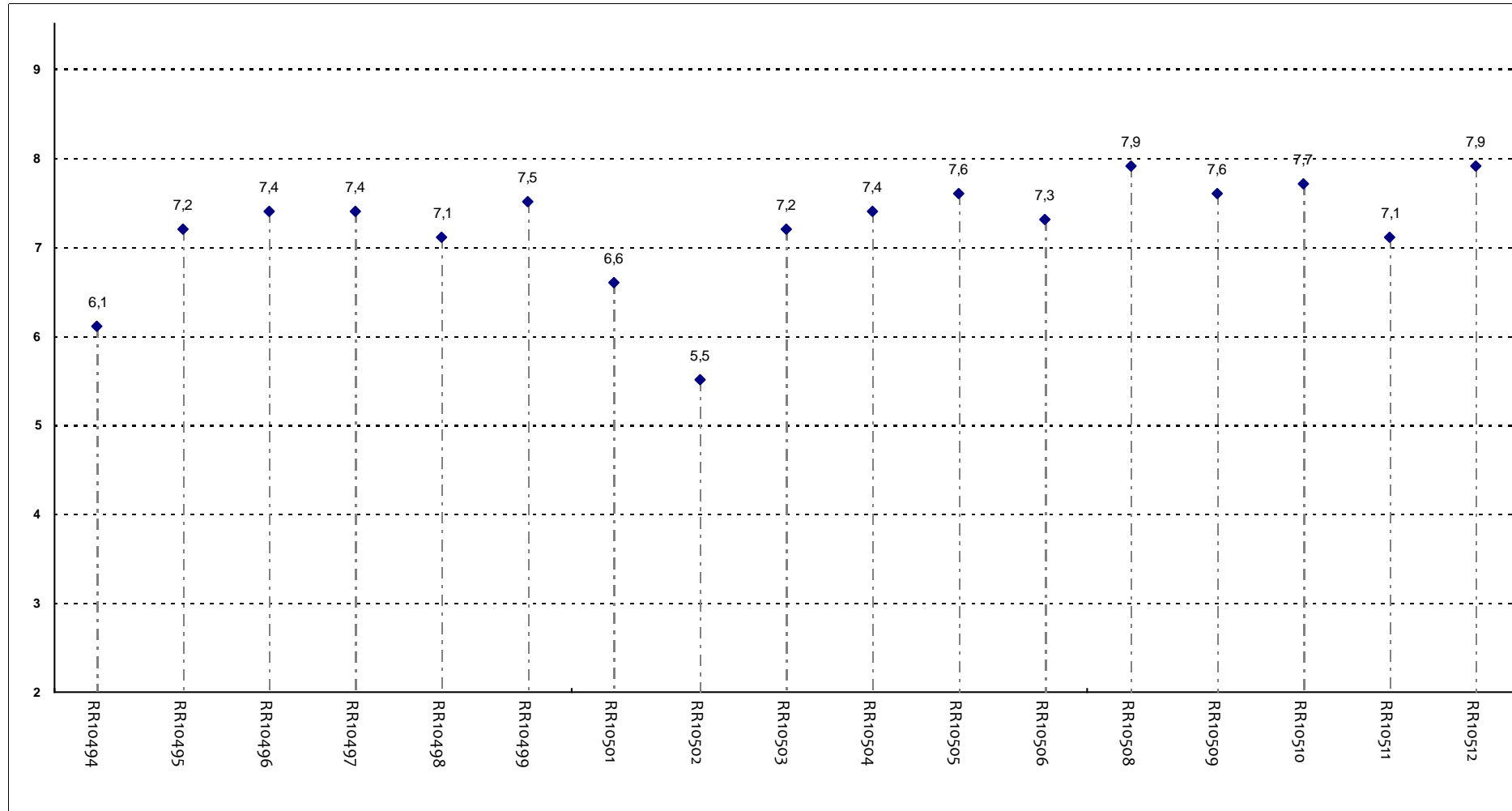
Il materiale didattico è facilmente reperibile?



**Insegnamenti - Fascia Media: 7,1 - 7,7**

## RELAZIONE CON IL DOCENTE

Il docente è puntuale all'inizio della lezione?

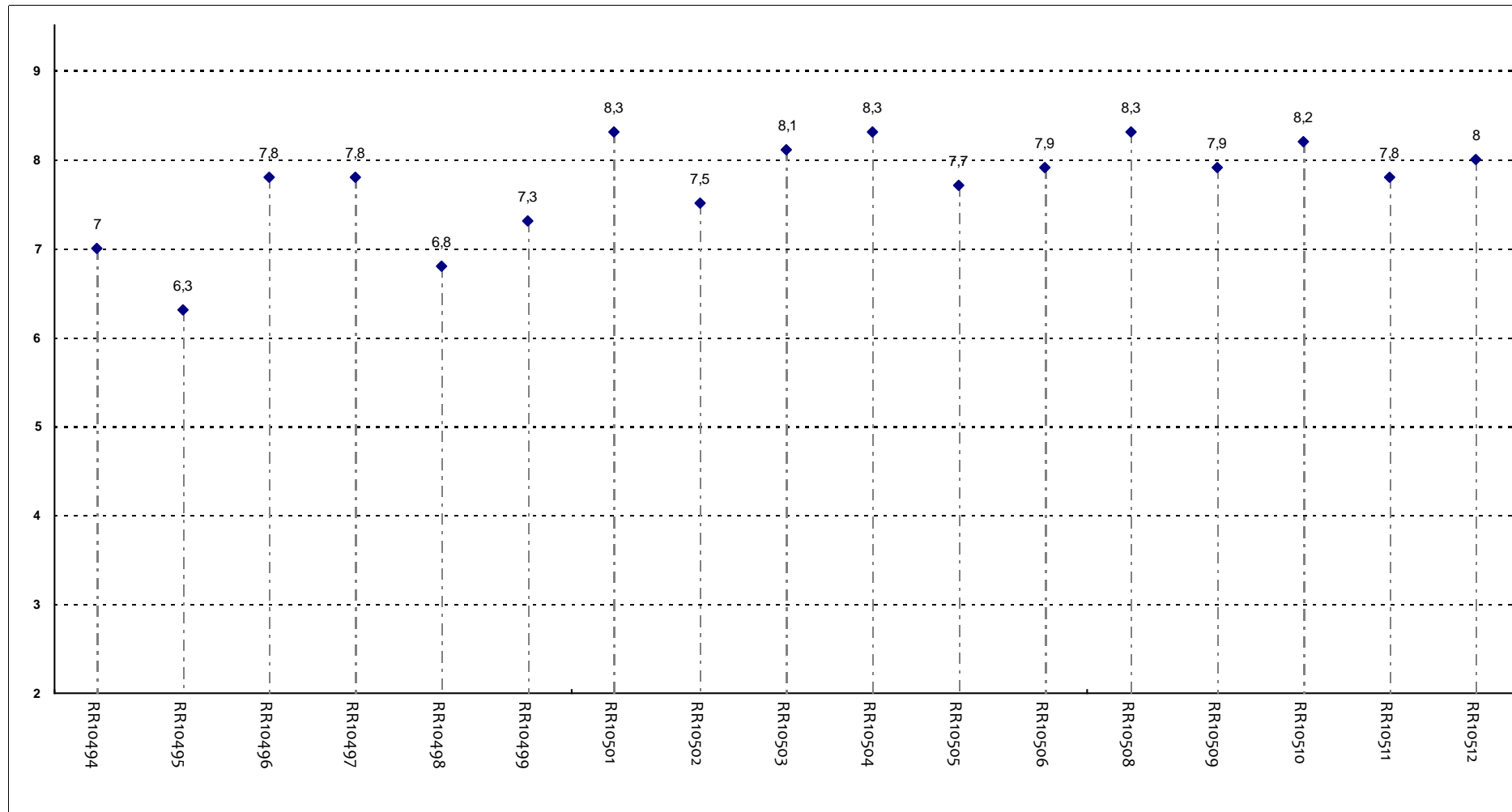


**Insegnamenti - Fascia Media: 7,1 - 7,6**



## RELAZIONE CON IL DOCENTE

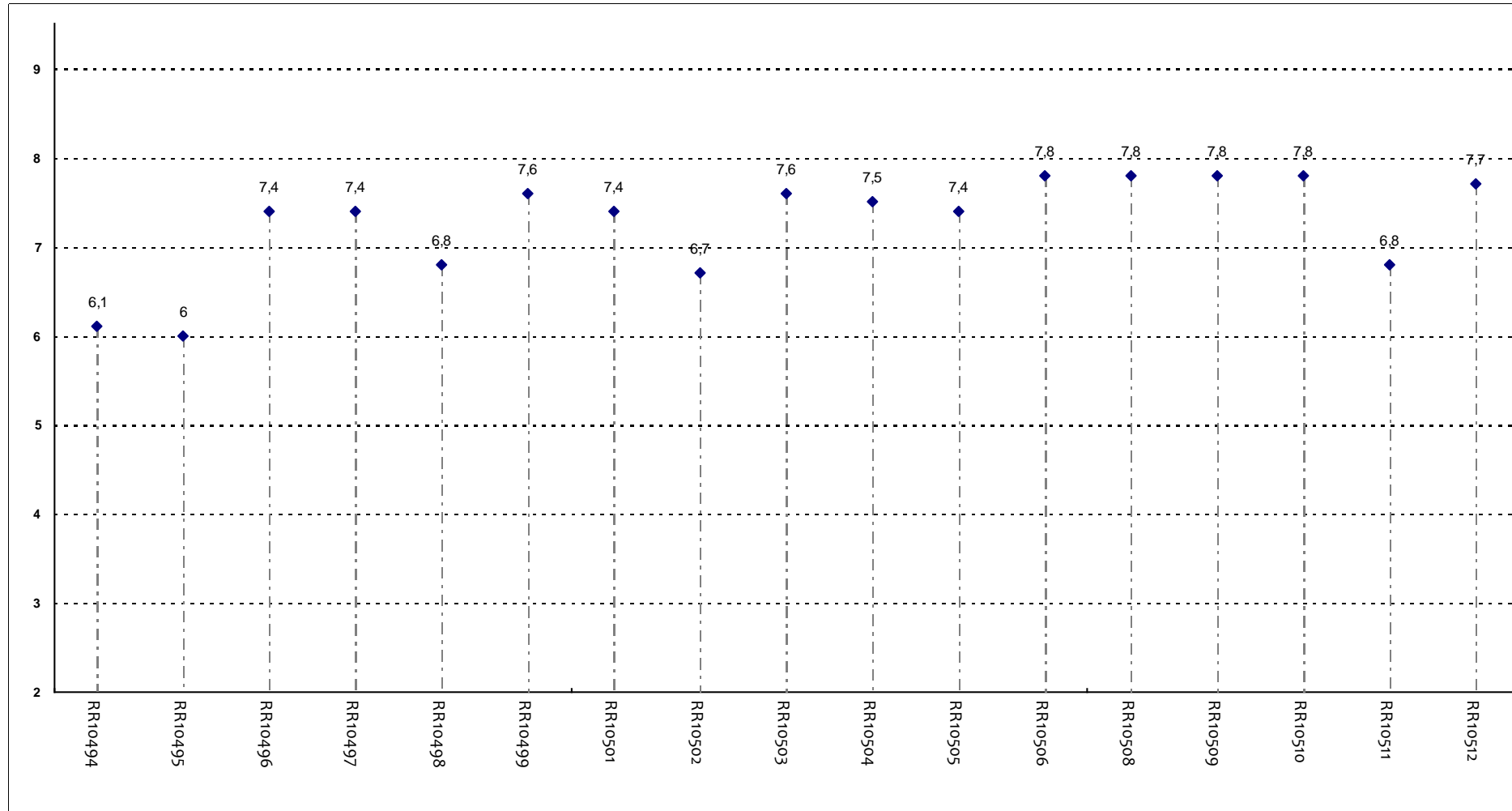
Il docente tratta gli studenti con rispetto?



**Insegnamenti - Fascia Media: 7,5 - 8,1**

## RELAZIONE CON IL DOCENTE

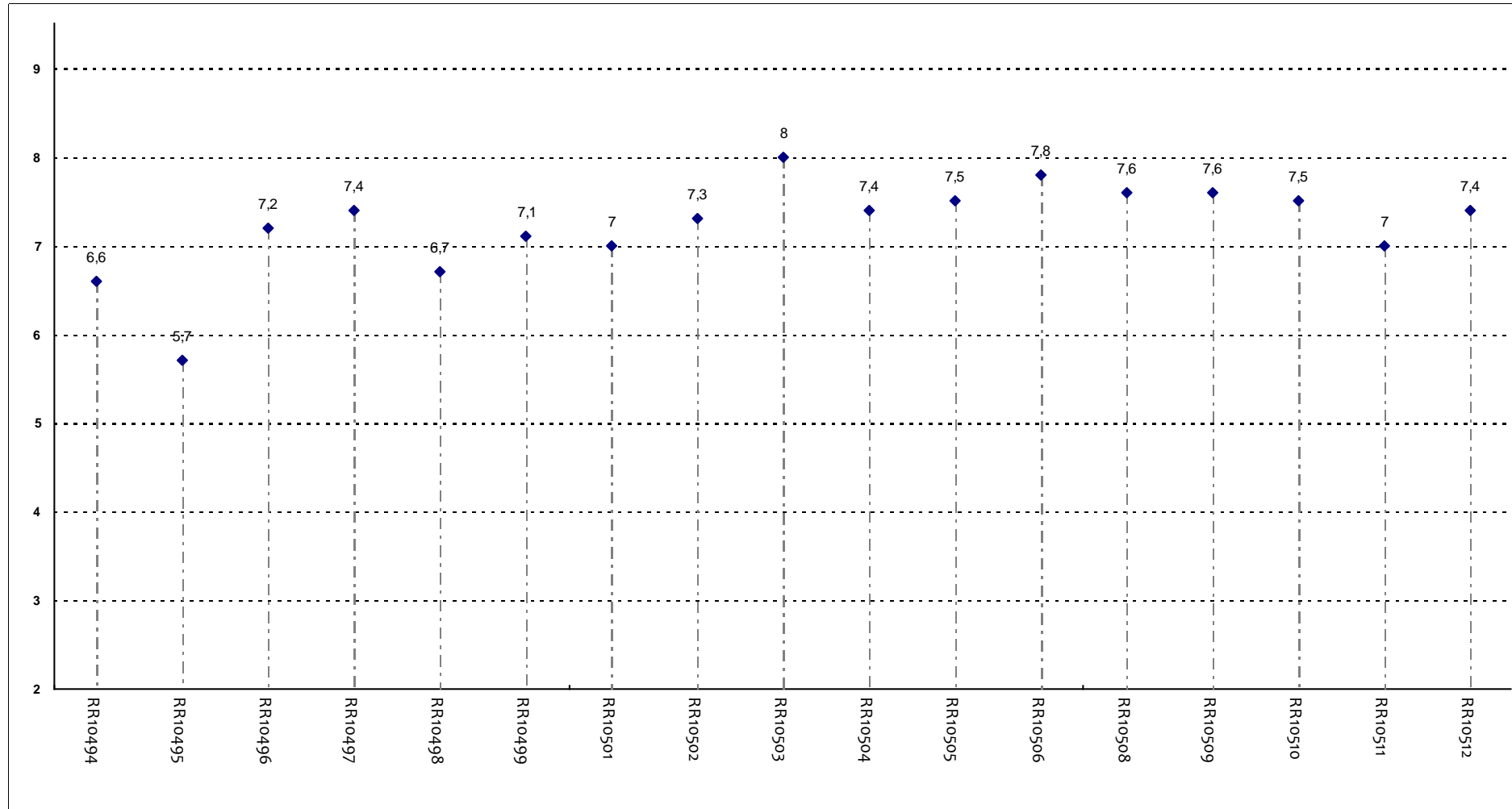
Il docente espone gli argomenti in modo chiaro?



**Insegnamenti - Fascia Media: 6,8 - 7,7**

## RELAZIONE CON IL DOCENTE

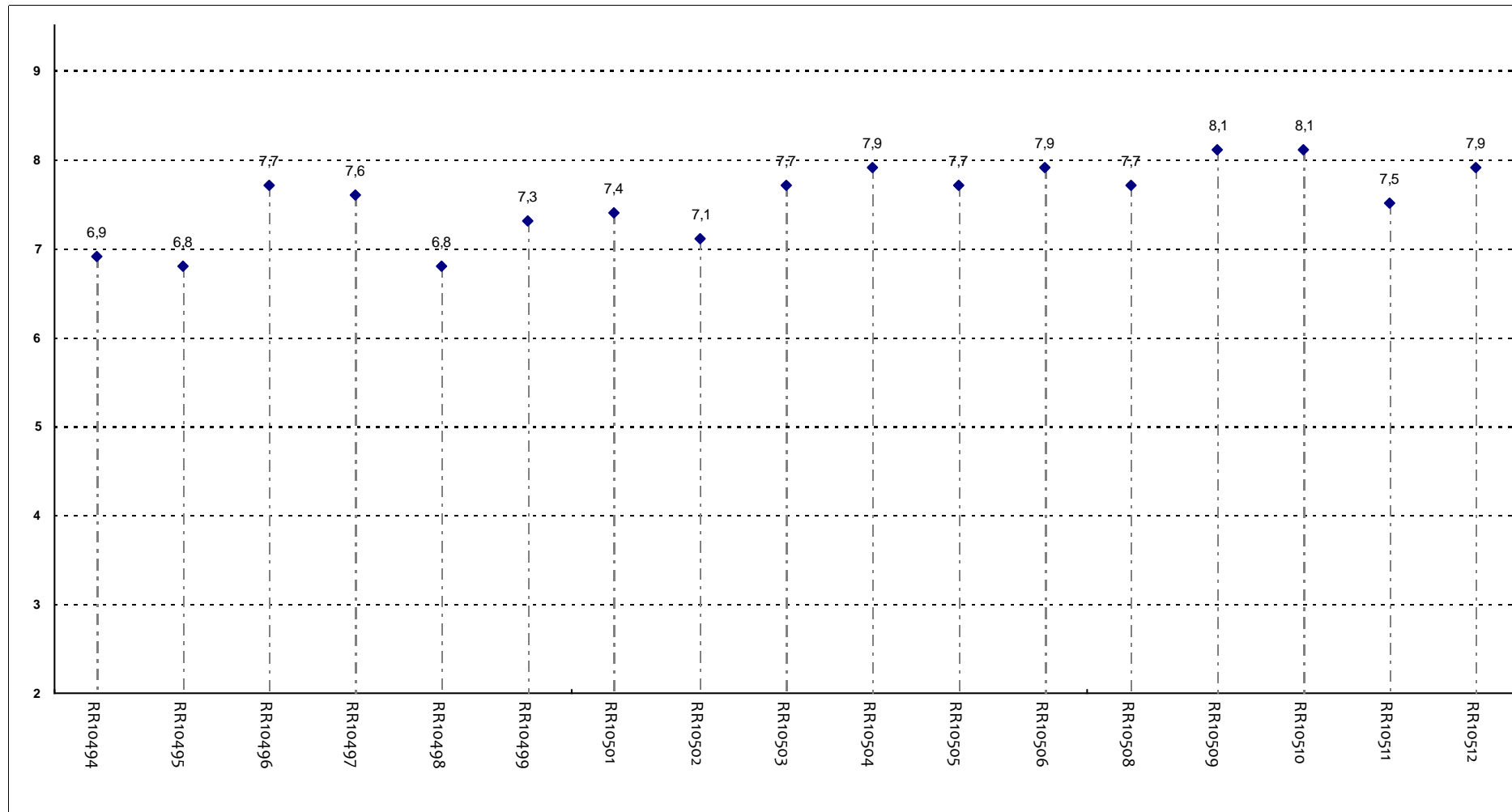
Il docente stimola/motiva l'interesse verso gli argomenti?



**Insegnamenti - Fascia Media: 7 - 7,5**

## RELAZIONE CON IL DOCENTE

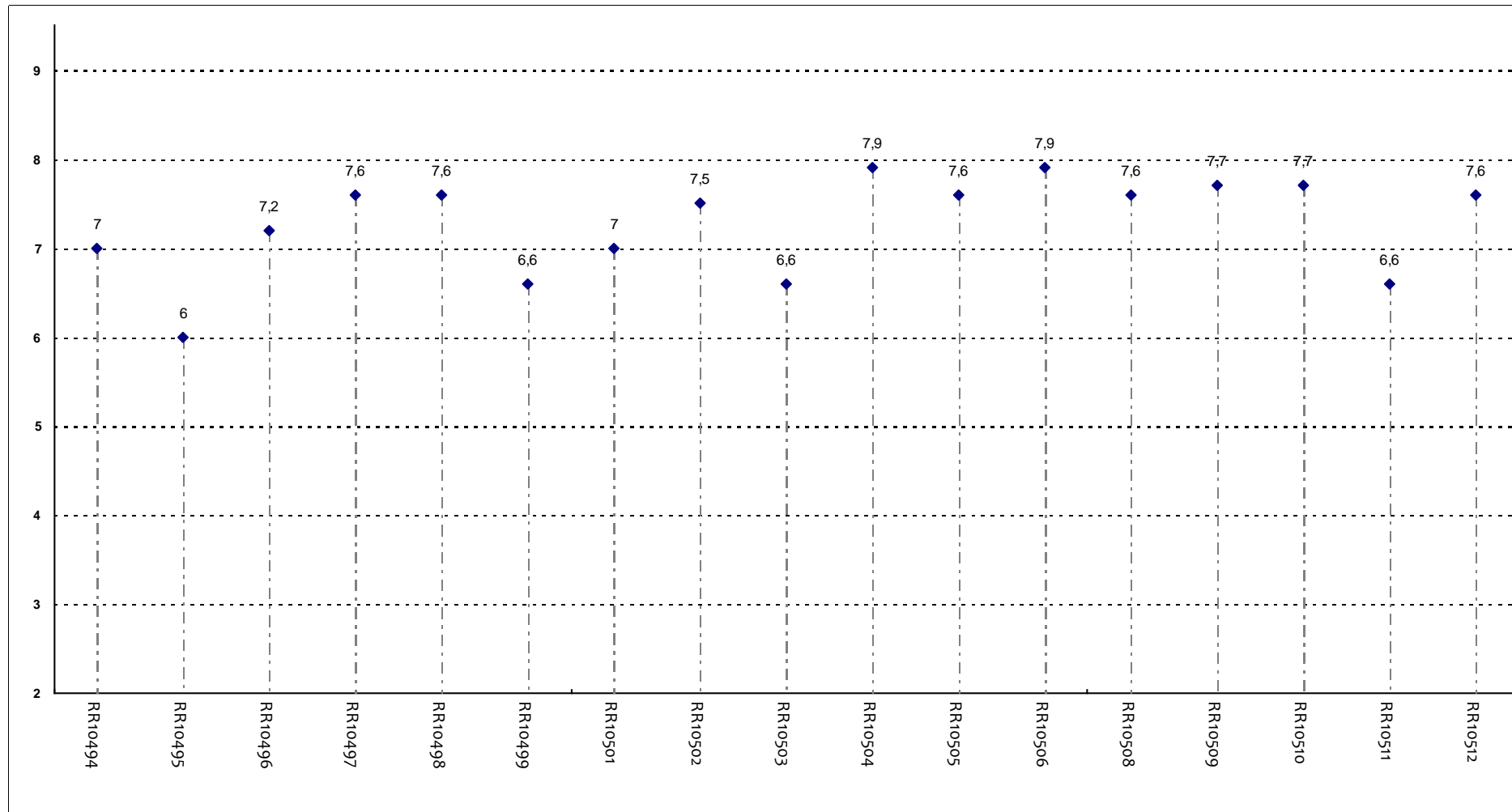
Il docente risponde esaurientemente alle richieste di chiarimento?



**Insegnamenti - Fascia Media: 7,3 - 7,9**

## RELAZIONE CON IL DOCENTE

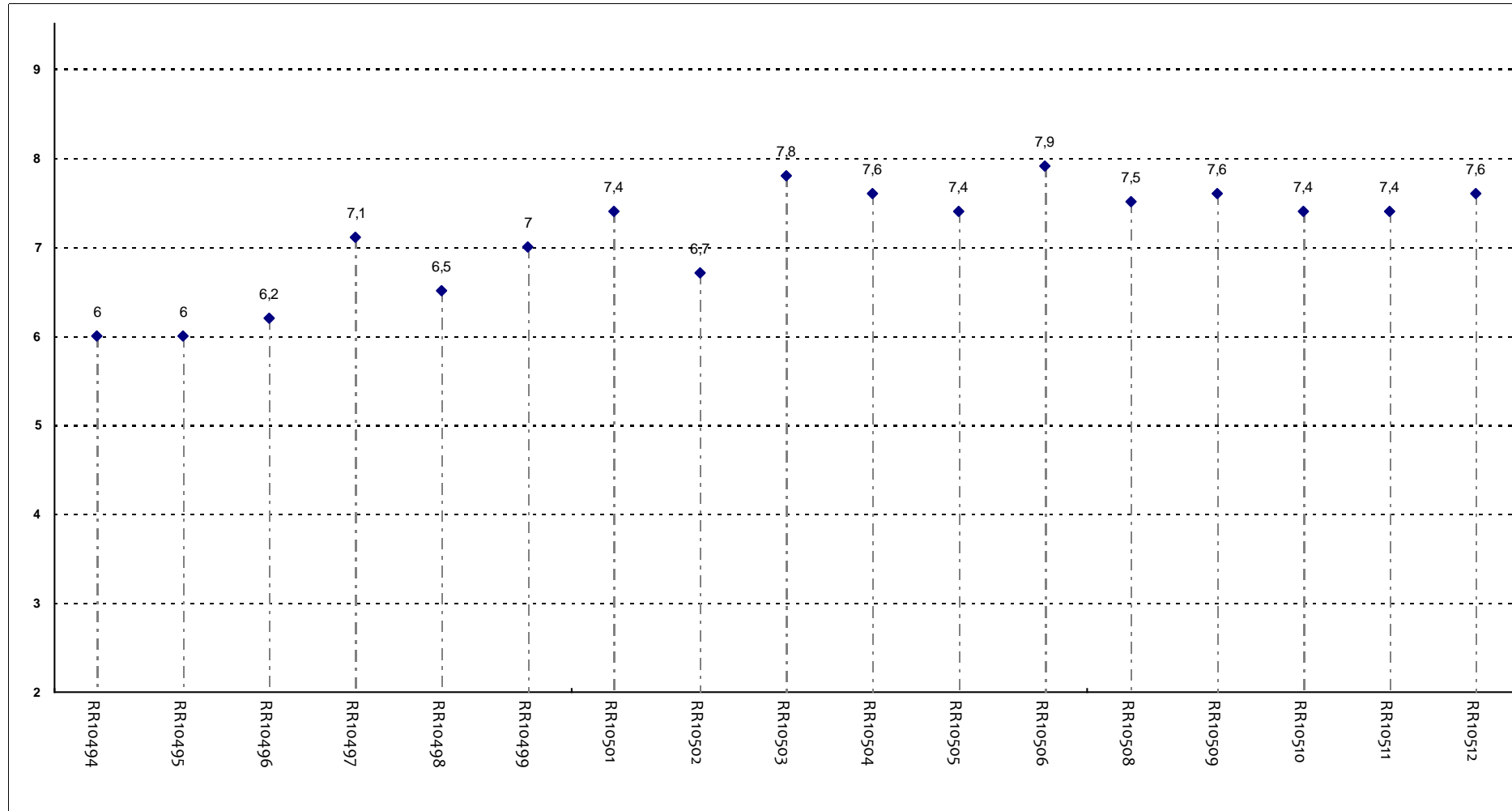
Il docente accompagna frequentemente la trattazione dei temi con esempi o casi pratici?



**Insegnamenti - Fascia Media: 7 - 7,6**

## RELAZIONE CON IL DOCENTE

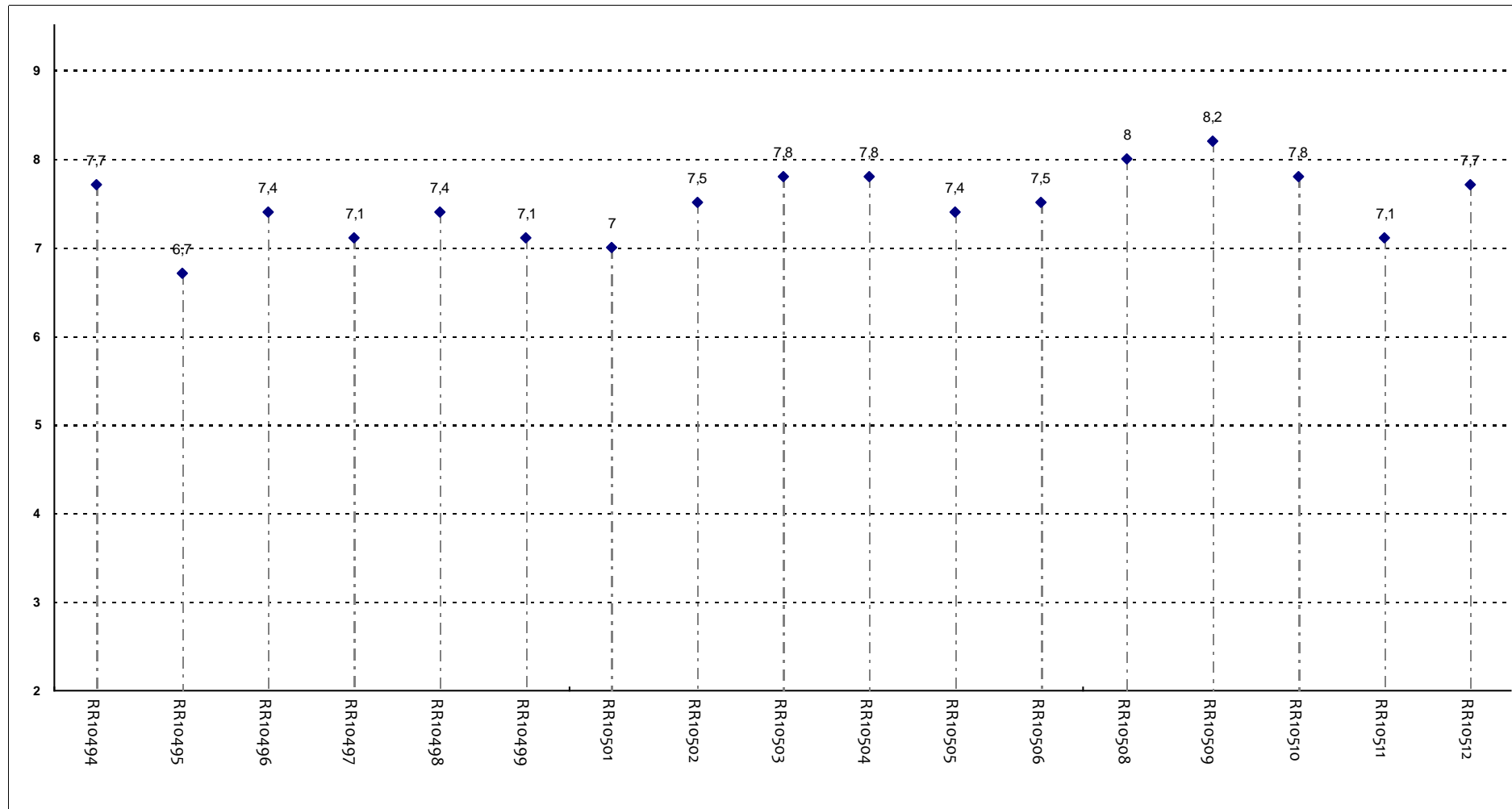
Ritiene che durante il corso sia incoraggiata la partecipazione attiva degli studenti alla didattica (interventi, ricerche individuali scritte od orali etc.)?



**Insegnamenti - Fascia Media: 6,7 - 7,6**

## RELAZIONE CON IL DOCENTE

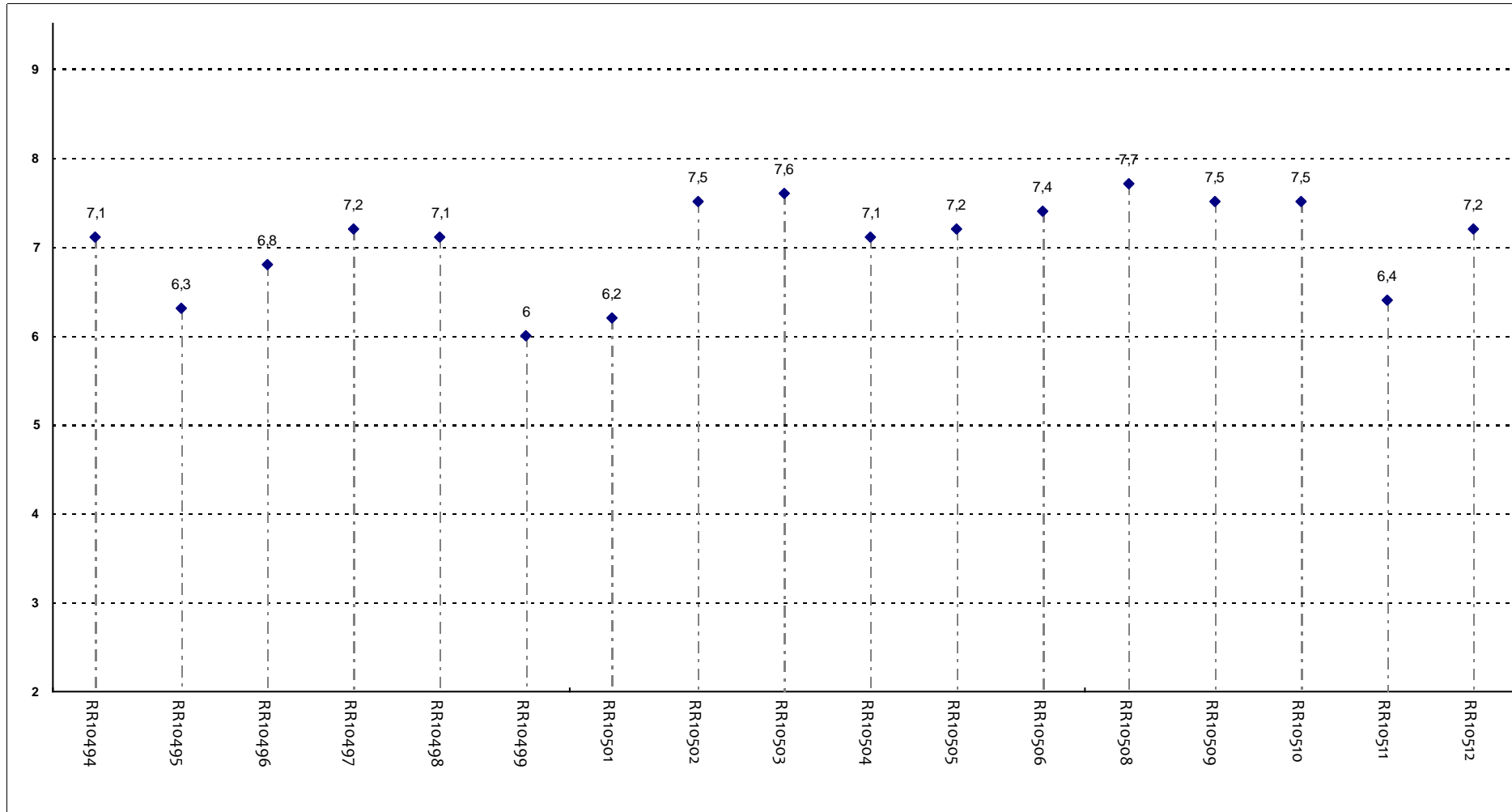
Il docente sottolinea gli argomenti più importanti?



**Insegnamenti - Fascia Media: 7,1 - 7,8**

## RELAZIONE CON IL DOCENTE (2ª parte)

Il docente effettua collegamenti con altre materie?

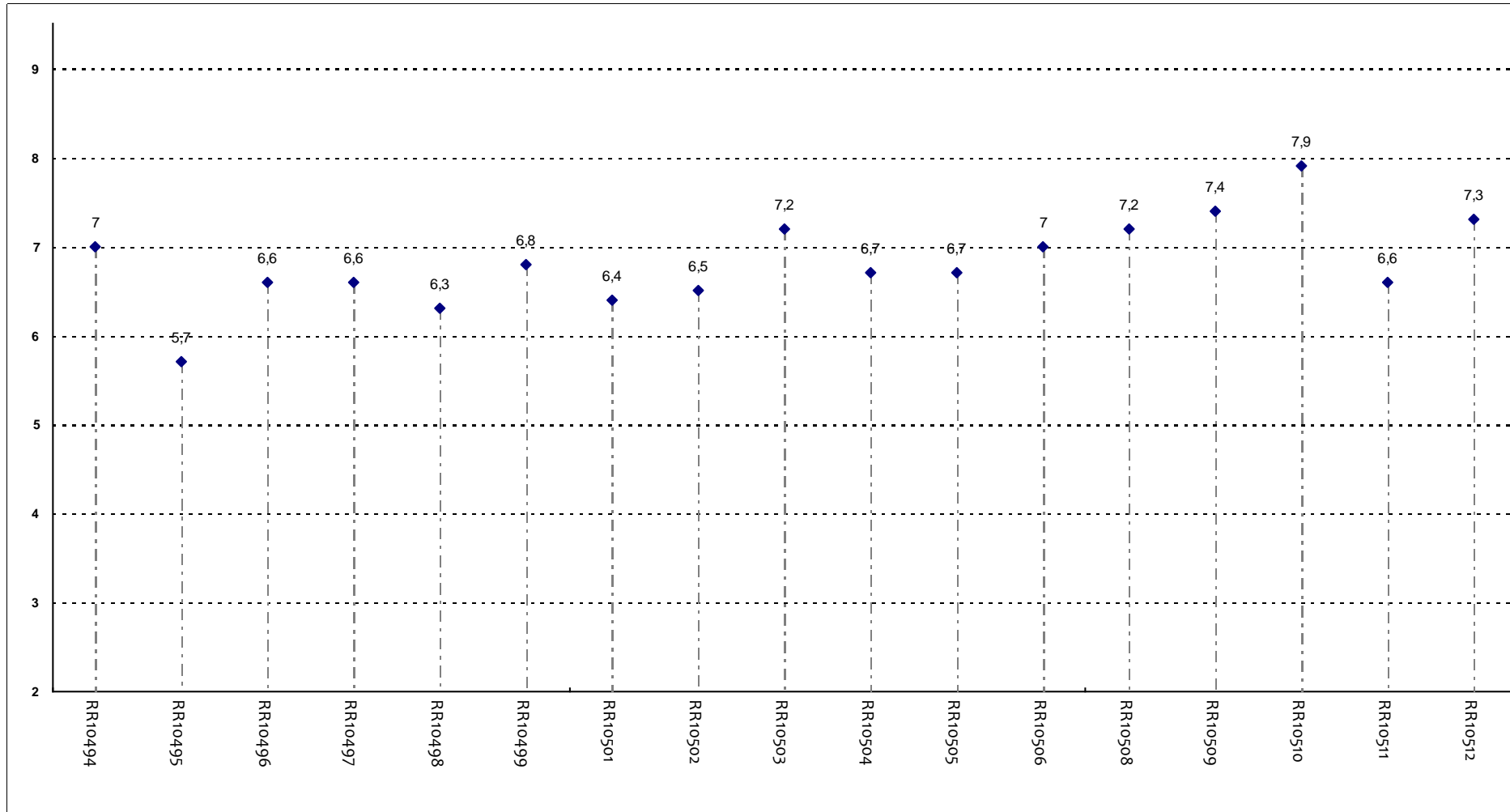


**Insegnamenti - Fascia Media: 6,8 - 7,5**



## RELAZIONE CON IL DOCENTE (2ª parte)

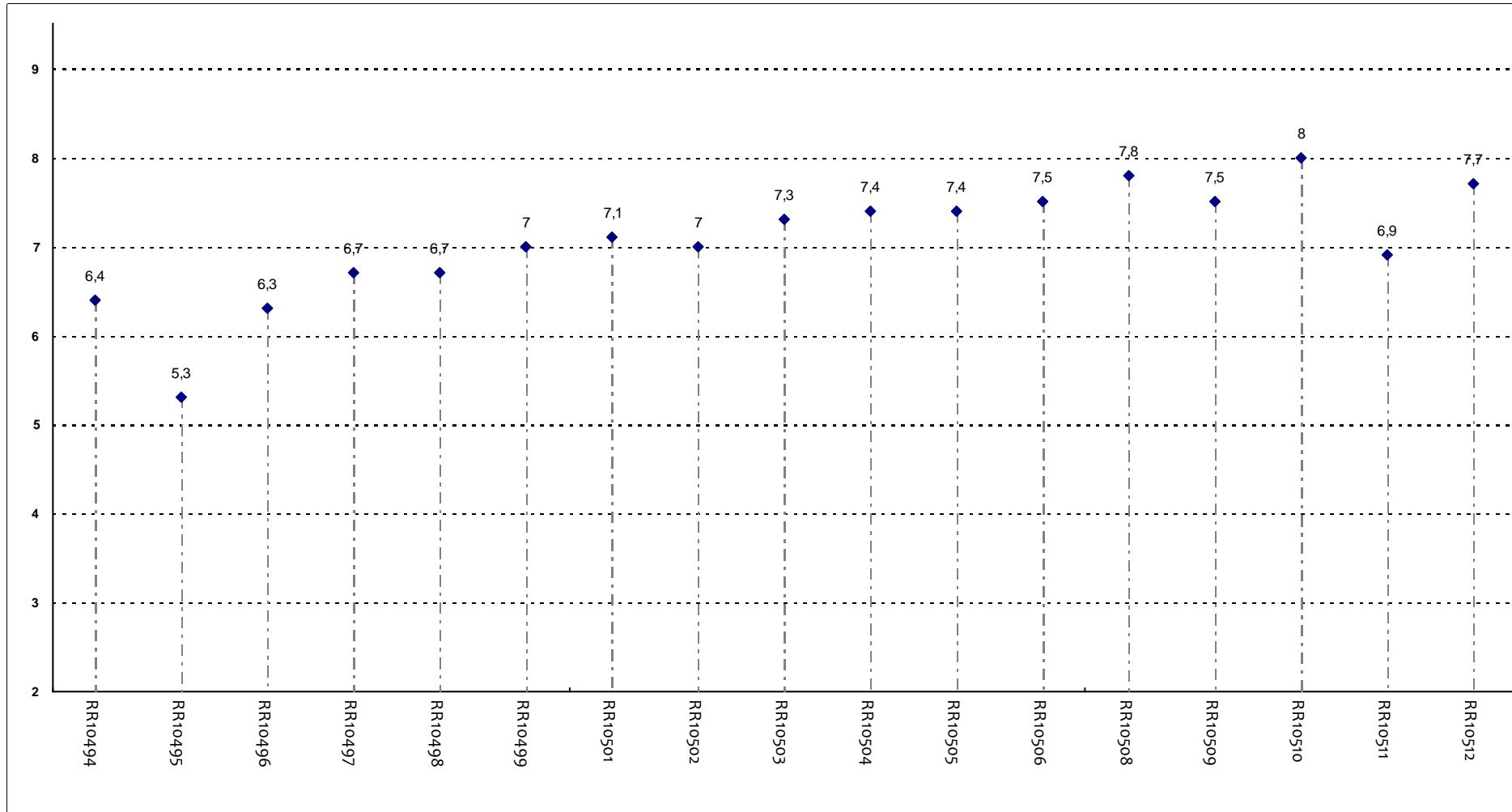
Il docente dà indicazioni su come studiare la materia?



**Insegnamenti - Fascia Media: 6,6 - 7,2**

## DOMANDE FINALI

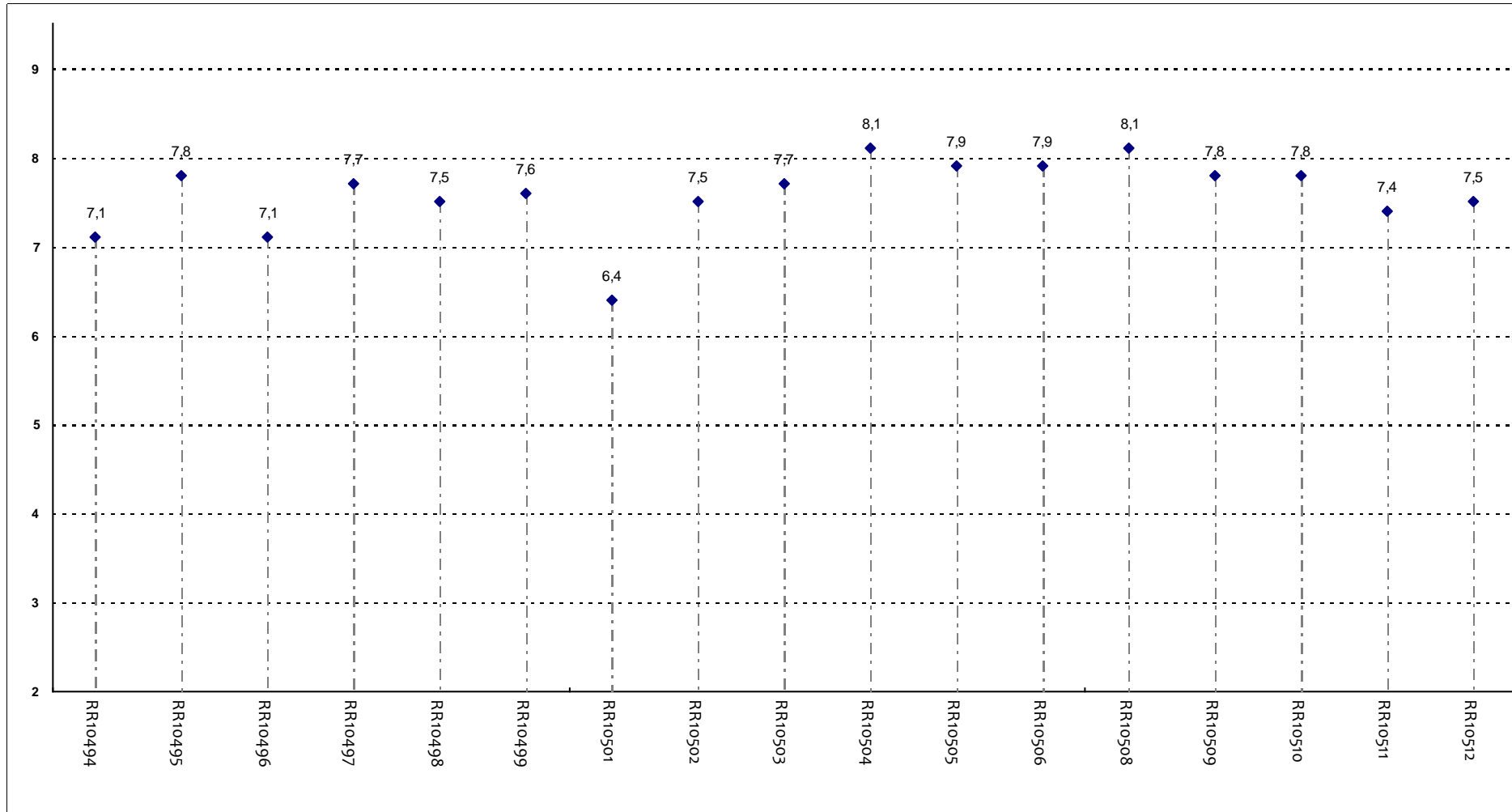
L'insegnamento è stato svolto in maniera coerente con quanto dichiarato sul sito Web?



**Insegnamenti - Fascia Media: 6,7 - 7,5**

## DOMANDE FINALI

Le modalità d'esame sono state definite in modo chiaro?



**Insegnamenti - Fascia Media: 7,5 - 7,8**

# UNIVERSITA' CATTOLICA DEL SACRO CUORE

## Valutazione della soddisfazione degli studenti a.a. 2013-2014

(Legge 370/1999)

### Riepilogo delle valutazioni fornite

Rapporto statistico relativo al corso di laurea di:

Tecniche di radiologia medica, per immagini e radioterapia (LT)

Azienda Complesso Ospedaliero S. Filippo Neri (Roma)

Facoltà di: MEDICINA E CHIRURGIA

<b>Questionari compilati per Corso di laurea</b>	<b>100</b>
<b>Insegnamenti/docenti valutati afferenti al Corso di laurea</b>	<b>14</b>

Le risposte sono aggregate in base alla frequenza dichiarata dagli studenti, individuando così due popolazioni: chi ha dichiarato una frequenza 'bassa' e chi ha dichiarato una frequenza 'medio-alta'

Le domande sono state raggruppate in sezioni; per ciascuna di esse viene riportata:

- la distribuzione di frequenza assoluta e percentuale delle risposte, calcolata rispetto al totale dei rispondenti alla singola domanda;
- la media aritmetica, ove calcolabile, dei livelli di soddisfazione utilizzando la scala a 4 valori: 9, 7, 4 e 2 che sono stati abbinati rispettivamente alle 4 modalità di risposta 'Decisamente Sì', 'Più Sì che NO', 'Più NO che Sì' e 'Decisamente NO';
- i valori medi di confronto calcolati sulla totalità degli insegnamenti della Facoltà nella sede

Nel testo delle domande laddove viene riportato 'insegnamento' è da leggersi 'Corso Integrato'

Anno di corso	1°	2°	3°	4°	5°	6°	Ripetente	1° f.c.	2° f.c.	3° f.c. e oltre	Tot
	21	48	31								100
	21,0%	48,0%	31,0%								
Con quale frequenza ha seguito le lezioni di questo insegnamento?	Alta		Media			Bassa			Tot		
	76		24						100		
	76,0%		24,0%								

### SODDISFAZIONE COMPLESSIVA E ASPETTI DI CONTESTO

Frequenza corso	DISTRIBUZIONE ASSOLUTA E PERCENTUALE DELLE RISPOSTE						VALORI MEDI DI CONFRONTO	
	9	7	4	2	Non congruente	Tot	Cdl	Fac
È complessivamente soddisfatto di come è stato svolto questo insegnamento?	47	42	8	3		100	7,1	7,2
	47,0%	42,0%	8,0%	3,0%				
All'inizio dell'insegnamento, era interessato agli argomenti indicati nel programma?	43	46	8	3		100	7,2	7,5
	43,0%	46,0%	8,0%	3,0%				
Ritiene che il corso si svolga in modo integrato?	41	45	10	4		100	7,0	7,1
	41,0%	45,0%	10,0%	4,0%				
Le conoscenze da lei possedute sono risultate sufficienti per la comprensione degli argomenti trattati all'inizio del corso?	40	46	12	2		100	7,3	7,4
	40,0%	46,0%	12,0%	2,0%				
Gli orari di svolgimento delle attività didattiche sono rispettati?	49	42	8	1		100	6,9	7,1
	49,0%	42,0%	8,0%	1,0%				
Ritiene che le eventuali ripetizioni e sovrapposizioni rispetto ai contenuti di altri insegnamenti siano state utili ai fini dell'apprendimento?	30	54	10	4	2	100	7,1	7,2
	30,0%	54,0%	10,0%	4,0%	2,0%			
Il materiale didattico è indicato con chiarezza e in tempo utile per la preparazione dell'esame?	44	41	14	1		100	7,2	7,2
	44,0%	41,0%	14,0%	1,0%				
Il materiale didattico è facilmente reperibile?	47	42	6	5		100	7,1	7,2
	47,0%	42,0%	6,0%	5,0%				

## RELAZIONE CON IL DOCENTE

Frequenza corso	DISTRIBUZIONE ASSOLUTA E PERCENTUALE DELLE RISPOSTE						VALORI MEDI DI CONFRONTO															
	9	7	4	2	Tot	Cdl	Fac															
Il docente è puntuale all'inizio della lezione?	48	41	10	1	100	6,9	7,1															
	48,0%	41,0%	10,0%	1,0%																		
Il docente tratta gli studenti con rispetto?	61	34	5		100	7,8	7,7															
	61,0%	34,0%	5,0%																			
Il docente espone gli argomenti in modo chiaro?	41	53	5	1	100	7,3	7,3															
	41,0%	53,0%	5,0%	1,0%																		
Il docente stimola/motiva l'interesse verso gli argomenti?	42	49	7	2	100	7,2	7,2															
	42,0%	49,0%	7,0%	2,0%																		
Il docente risponde esaurientemente alle richieste di chiarimento?	49	46	5		100	7,2	7,4															
	49,0%	46,0%	5,0%																			
Il docente accompagna frequentemente la trattazione dei temi con esempi o casi pratici?	48	42	7	3	100	6,9	7,1															
	48,0%	42,0%	7,0%	3,0%																		
Ritiene che durante il corso sia incoraggiata la partecipazione attiva degli studenti alla didattica (interventi, ricerche individuali scritte od orali etc.)?	42	43	14	1	100	6,8	7,0															
	42,0%	43,0%	14,0%	1,0%																		
Se ha risposto "Più NO che si" o "Decisamente NO" può indicare quello che secondo lei è il motivo principale:	<table border="1"> <thead> <tr> <th>Caratteristiche del corso</th> <th>N° Studenti in aula</th> <th>Altro</th> <th>Caratteristiche docente</th> <th>Tot</th> </tr> </thead> <tbody> <tr> <td>3</td> <td></td> <td></td> <td>10</td> <td>13</td> </tr> <tr> <td>23,1%</td> <td></td> <td></td> <td>76,9%</td> <td></td> </tr> </tbody> </table>				Caratteristiche del corso	N° Studenti in aula	Altro	Caratteristiche docente	Tot	3			10	13	23,1%			76,9%				
Caratteristiche del corso	N° Studenti in aula	Altro	Caratteristiche docente	Tot																		
3			10	13																		
23,1%			76,9%																			
Il docente sottolinea gli argomenti più importanti?	46	47	7		100	7,4	7,4															
	46,0%	47,0%	7,0%																			

## RELAZIONE CON IL DOCENTE (2ª parte)

Frequenza corso	DISTRIBUZIONE ASSOLUTA E PERCENTUALE DELLE RISPOSTE					VALORI MEDI DI CONFRONTO	
	9	7	4	2	Tot	Cdl	Fac
Il docente effettua collegamenti con altre materie?	34	42	18	6	100	6,2	6,7
	34,0%	42,0%	18,0%	6,0%			
Il docente dà indicazioni su come studiare la materia?	36	39	15	10	100	6,0	6,4
	36,0%	39,0%	15,0%	10,0%			

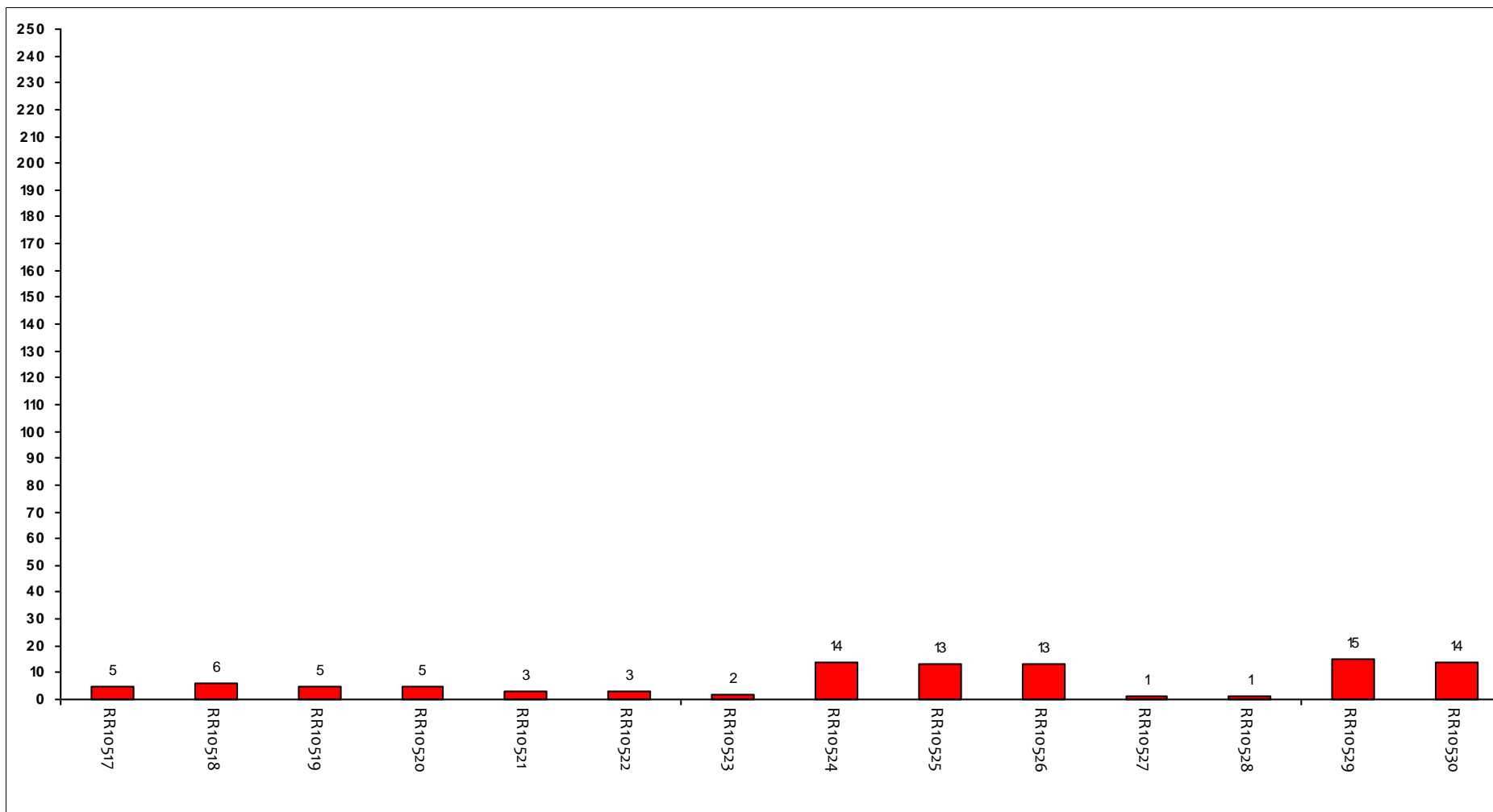
## DOMANDE FINALI

Frequenza corso	DISTRIBUZIONE ASSOLUTA E PERCENTUALE DELLE RISPOSTE				VALORI MEDI DI CONFRONTO		
	Inferiore	Uguale	Superiore	Tot	Cdl	Fac	
Rispetto ai crediti formativi assegnati la quantità di lavoro richiesta dall'insegnamento risulta essere:	4	75	21	100			
	4,0%	75,0%	21,0%				
L'insegnamento è stato svolto in maniera coerente con quanto dichiarato sul sito Web?	36	61	3	100	7,4	7,2	
	36,0%	61,0%	3,0%				
Le modalità d'esame sono state definite in modo chiaro?	46	44	8	2	100	7,1	7,4
	46,0%	44,0%	8,0%	2,0%			

## Confronto tra gli insegnamenti

Questa seconda parte del rapporto contiene una serie di grafici che permettono di confrontare il valore medio dei diversi insegnamenti valutati nel corso di laurea per ogni domanda. Nei grafici si riporta anche l'ampiezza del campo interquartile. In pratica per ogni domanda tutti i valori medi dei diversi insegnamenti valutati nel corso di laurea sono stati suddivisi in quarti, ossia in 4 parti contenenti lo stesso numero di valori: nel primo quarto rientra il primo 25% degli insegnamenti (quelli che hanno ottenuto i valori più bassi), nel secondo e nel terzo quarto il successivo 50% (valori all'interno del campo interquartile) mentre nell'ultimo quarto rientra l'ultimo 25% degli insegnamenti (quelli che hanno ottenuto i valori più alti). Tutti i grafici considerano solamente le risposte date dagli studenti che hanno dichiarato di aver frequentato più del 50% delle lezioni.

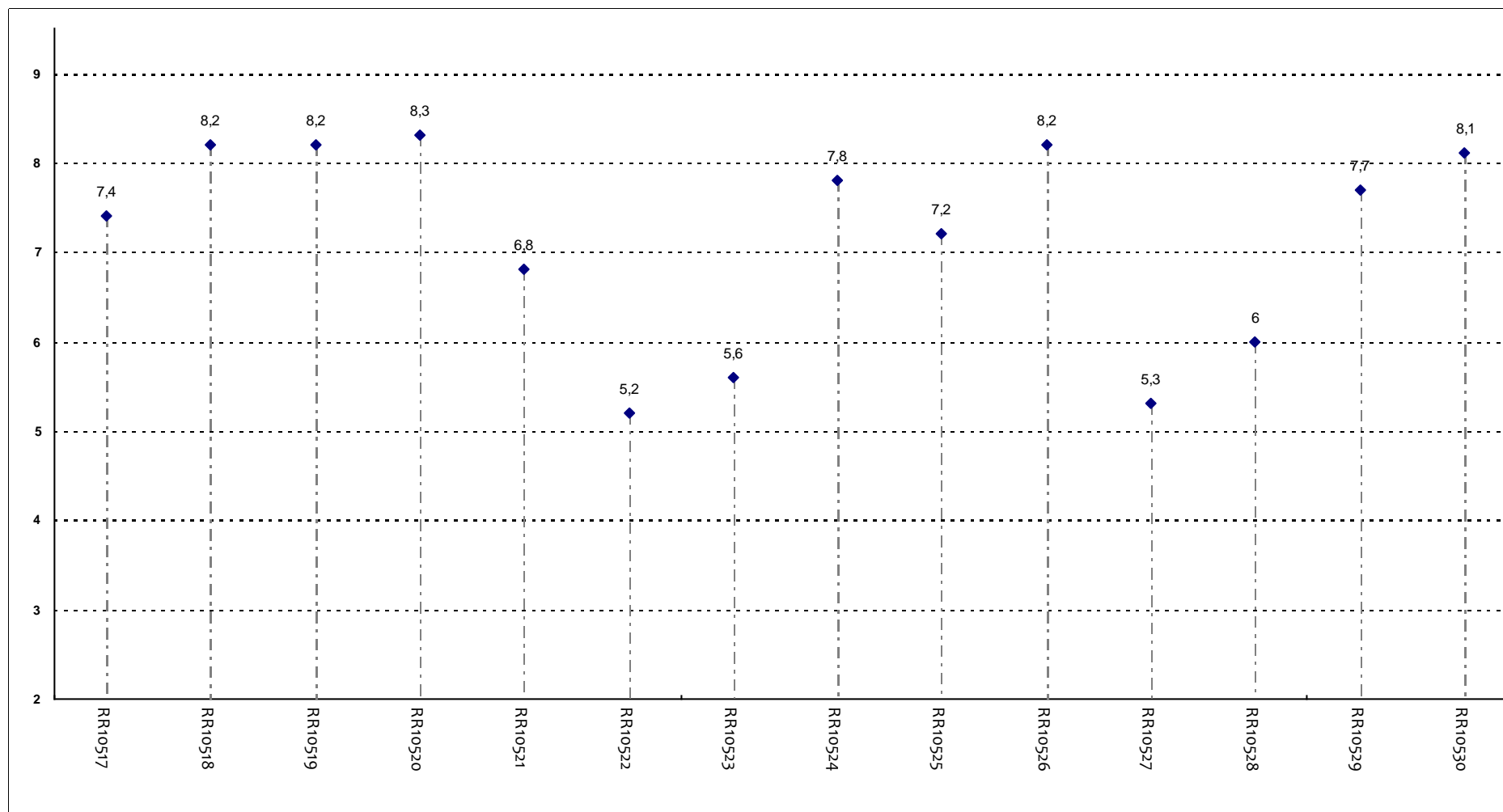
### Numero di questionari analizzati



### Codici Insegnamenti



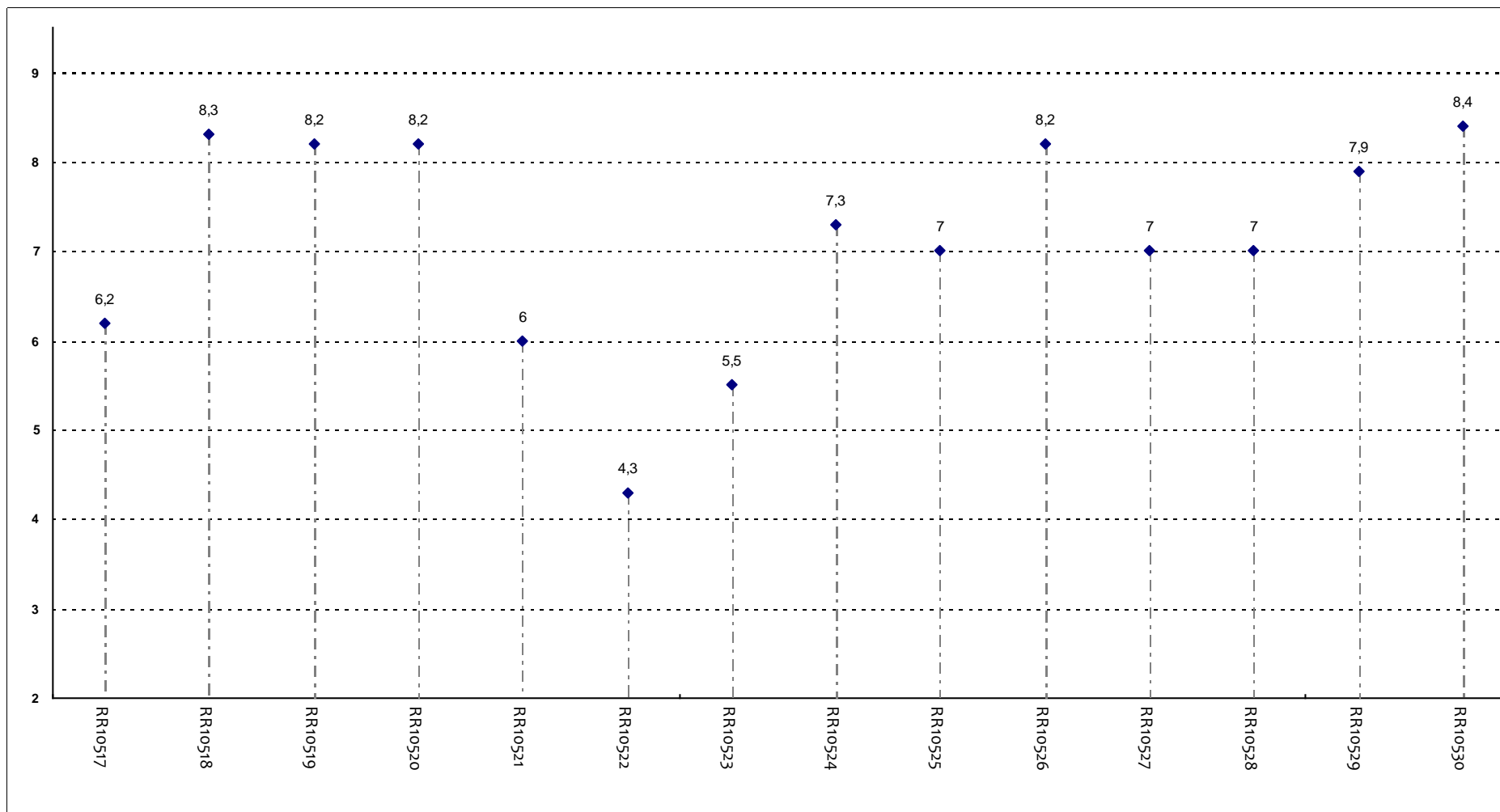
### POSIZIONAMENTO DELL'INSEGNAMENTO



**Insegnamenti - Fascia Media: 6,2 - 8,2**

## SODDISFAZIONE COMPLESSIVA E ASPETTI DI CONTESTO

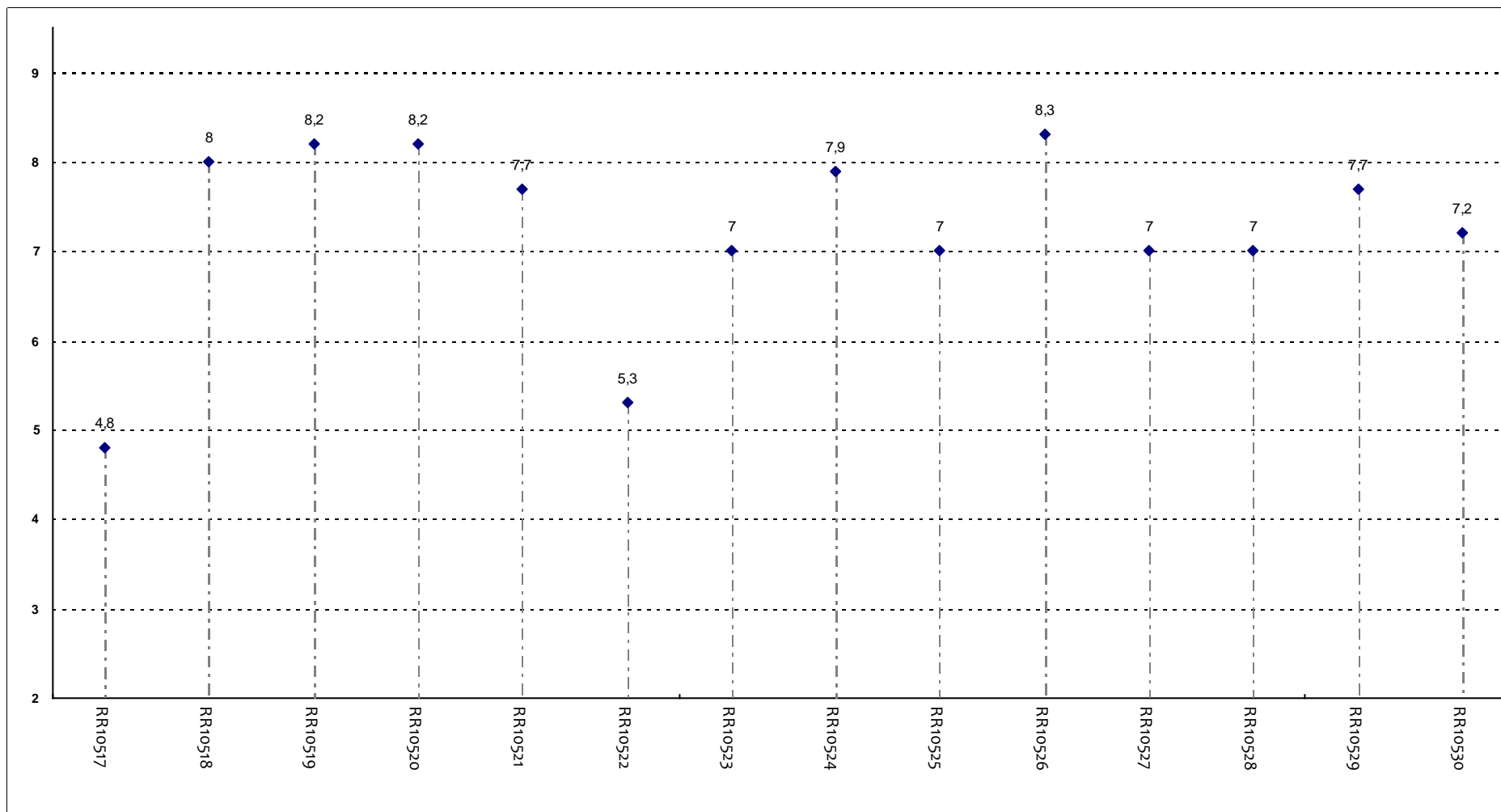
È complessivamente soddisfatto di come è stato svolto questo insegnamento?



**Insegnamenti - Fascia Media: 6,4 - 8,2**

## SODDISFAZIONE COMPLESSIVA E ASPETTI DI CONTESTO

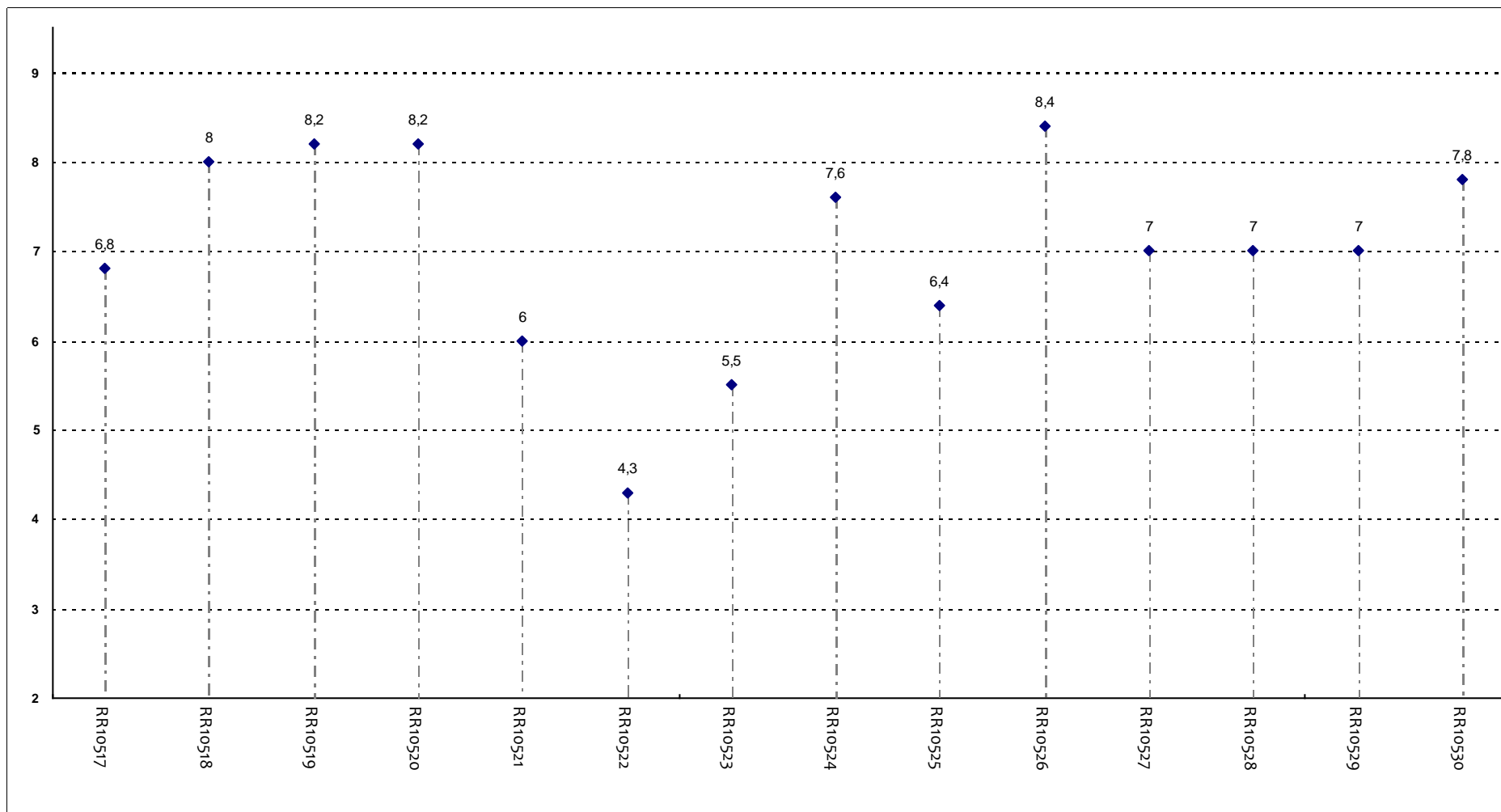
All'inizio dell'insegnamento, era interessato agli argomenti indicati nel programma?



Insegnamenti - Fascia Media: 7 - 8

## SODDISFAZIONE COMPLESSIVA E ASPETTI DI CONTESTO

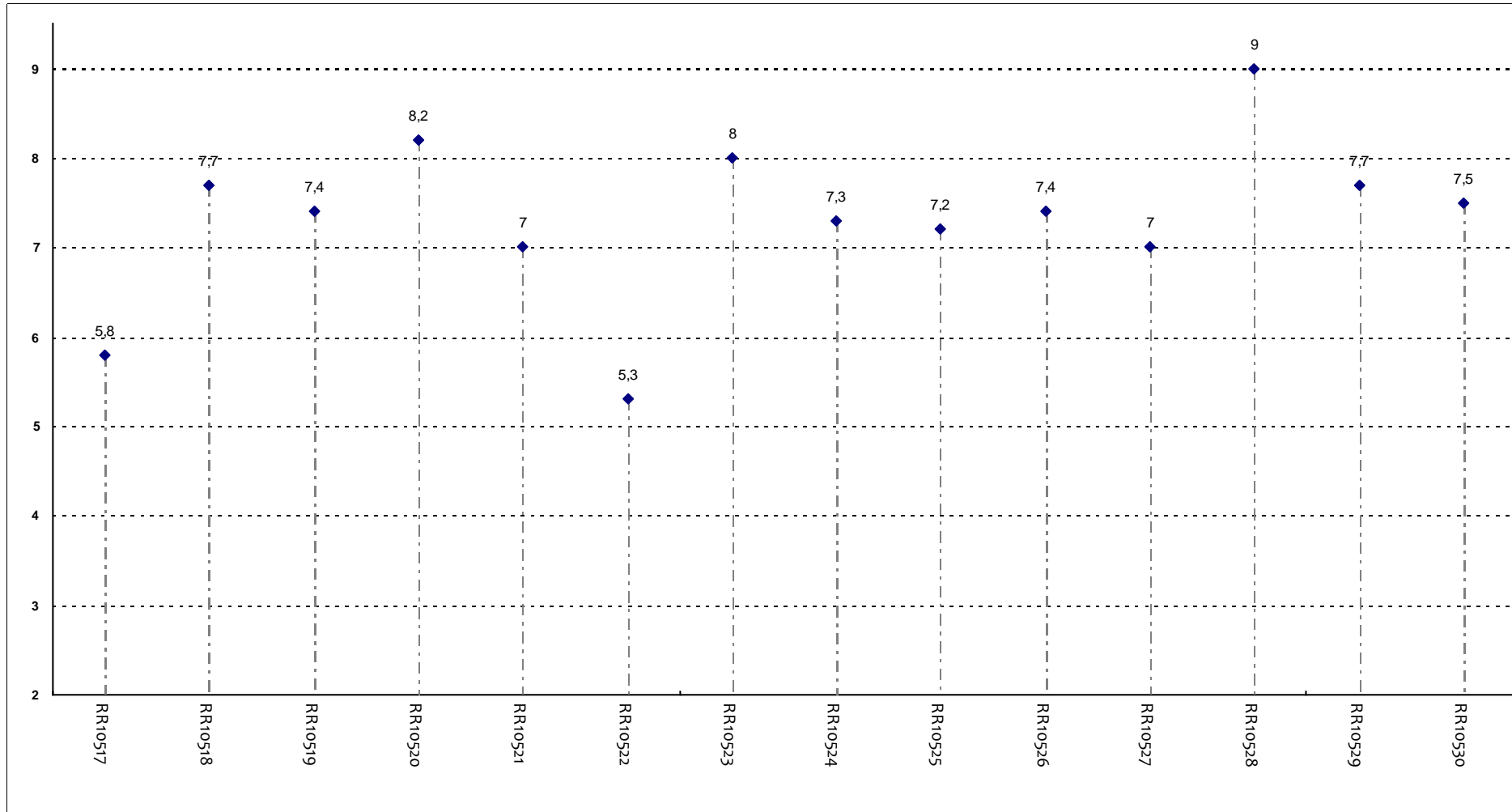
Ritiene che il corso si svolga in modo integrato?



**Insegnamenti - Fascia Media: 6,5 - 8**

## SODDISFAZIONE COMPLESSIVA E ASPETTI DI CONTESTO

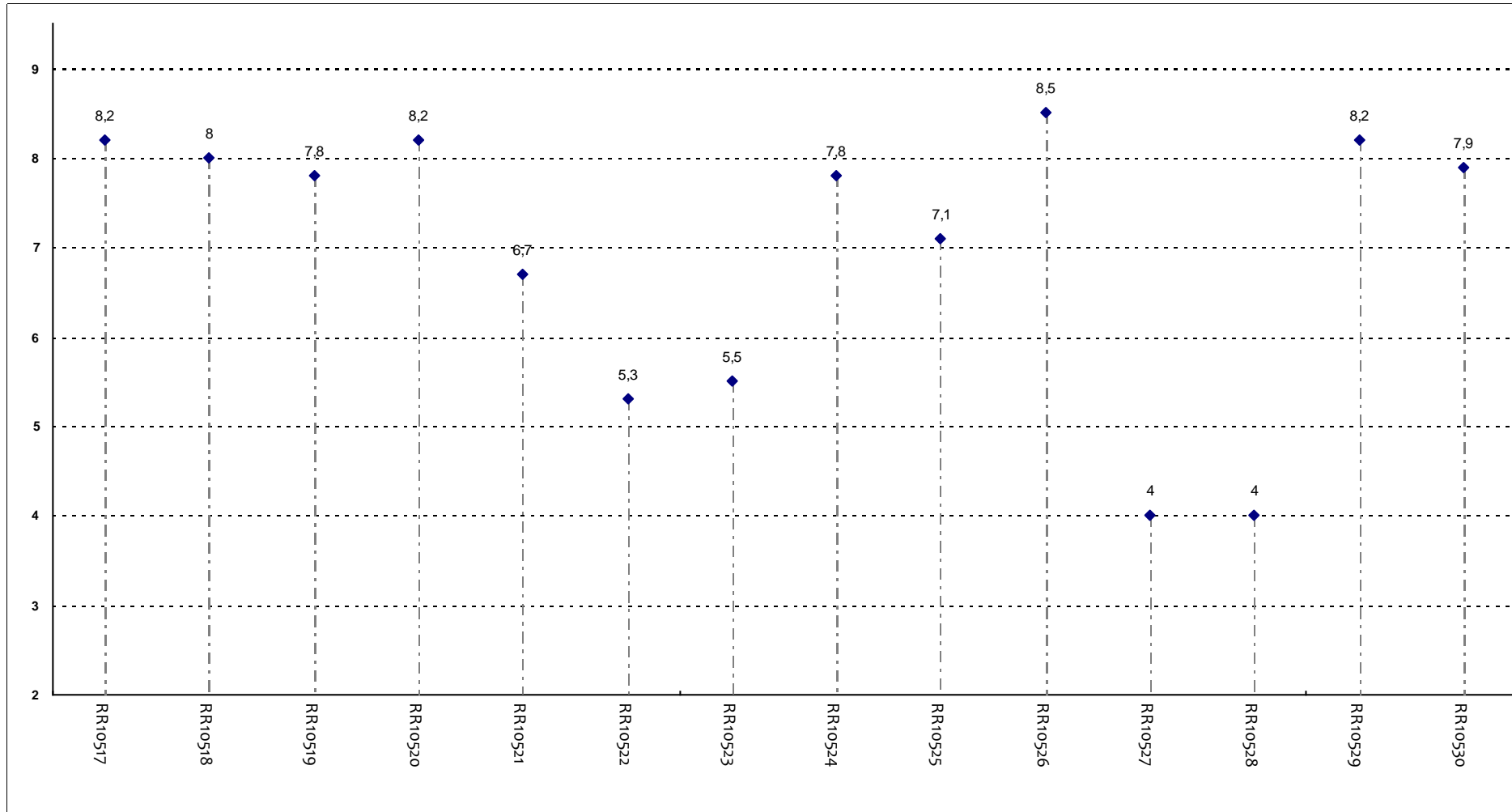
Le conoscenze da lei possedute sono risultate sufficienti per la comprensione degli argomenti trattati all'inizio del corso?



**Insegnamenti - Fascia Media: 7 - 7,7**

## SODDISFAZIONE COMPLESSIVA E ASPETTI DI CONTESTO

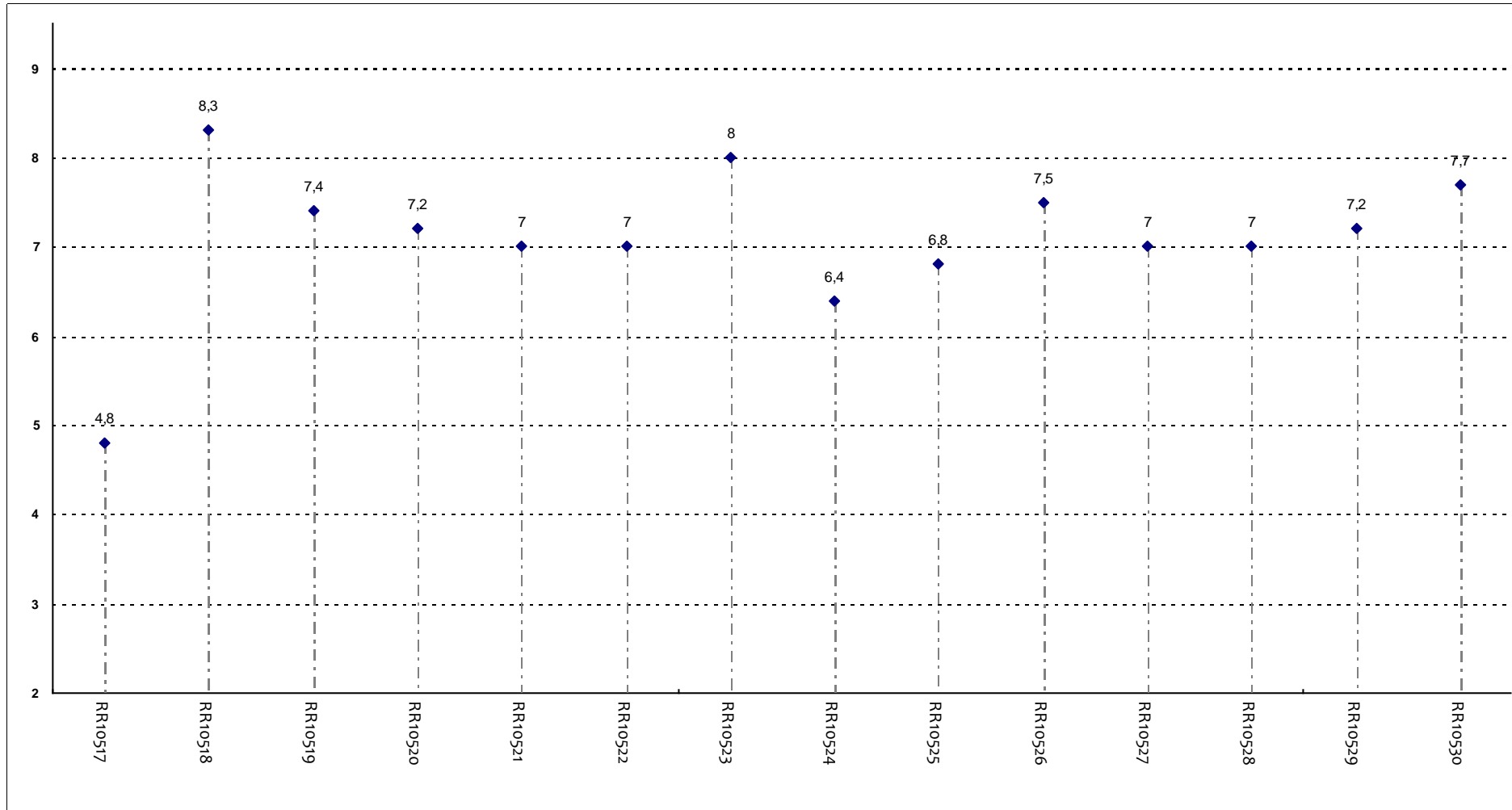
Gli orari di svolgimento delle attività didattiche sono rispettati?



**Insegnamenti - Fascia Media: 5,8 - 8,1**

## SODDISFAZIONE COMPLESSIVA E ASPETTI DI CONTESTO

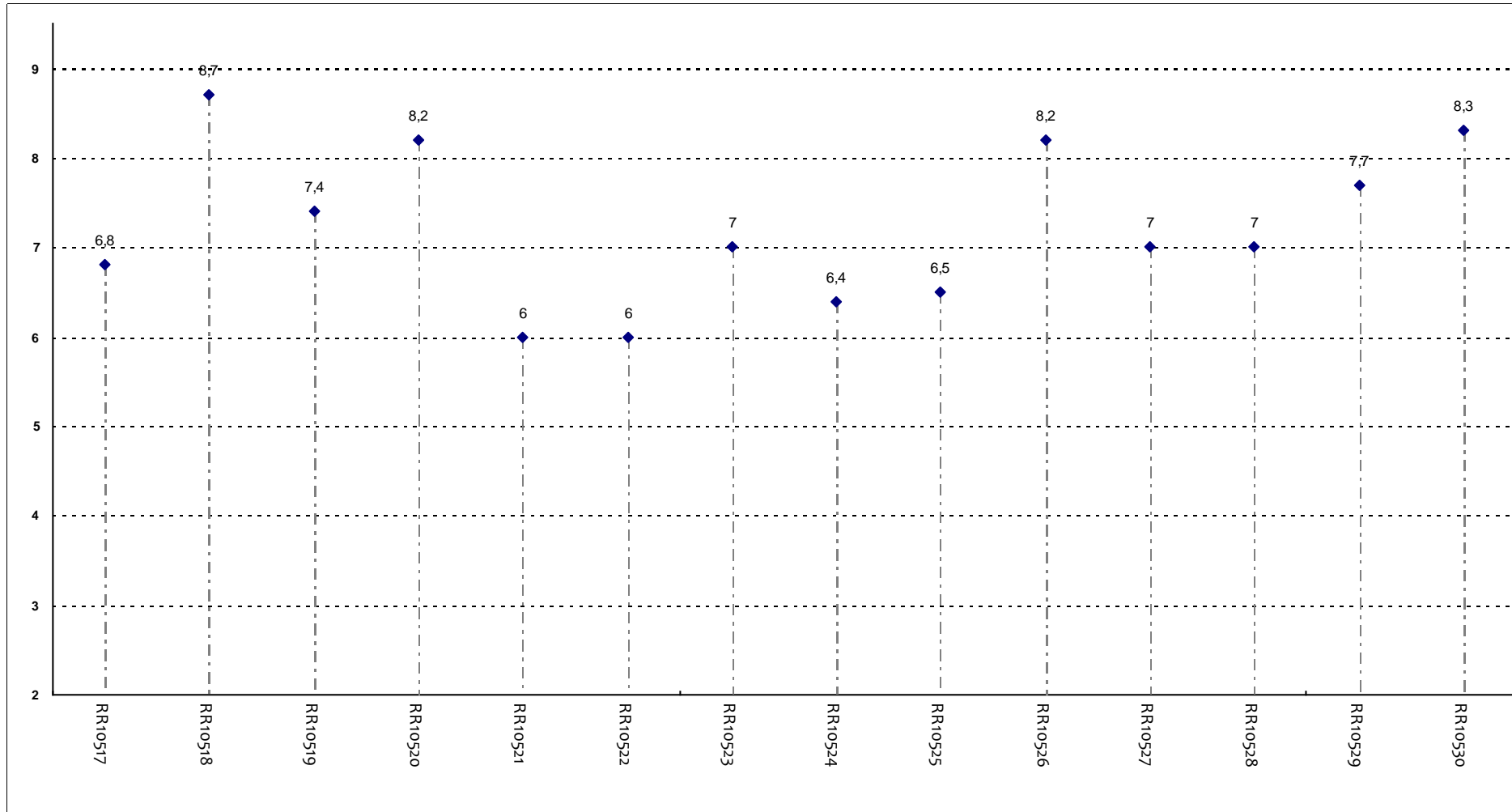
Ritiene che le eventuali ripetizioni e sovrapposizioni rispetto ai contenuti di altri insegnamenti siano state utili ai fini dell'apprendimento?



**Insegnamenti - Fascia Media: 7 - 7,5**

## SODDISFAZIONE COMPLESSIVA E ASPETTI DI CONTESTO

Il materiale didattico è indicato con chiarezza e in tempo utile per la preparazione dell'esame?

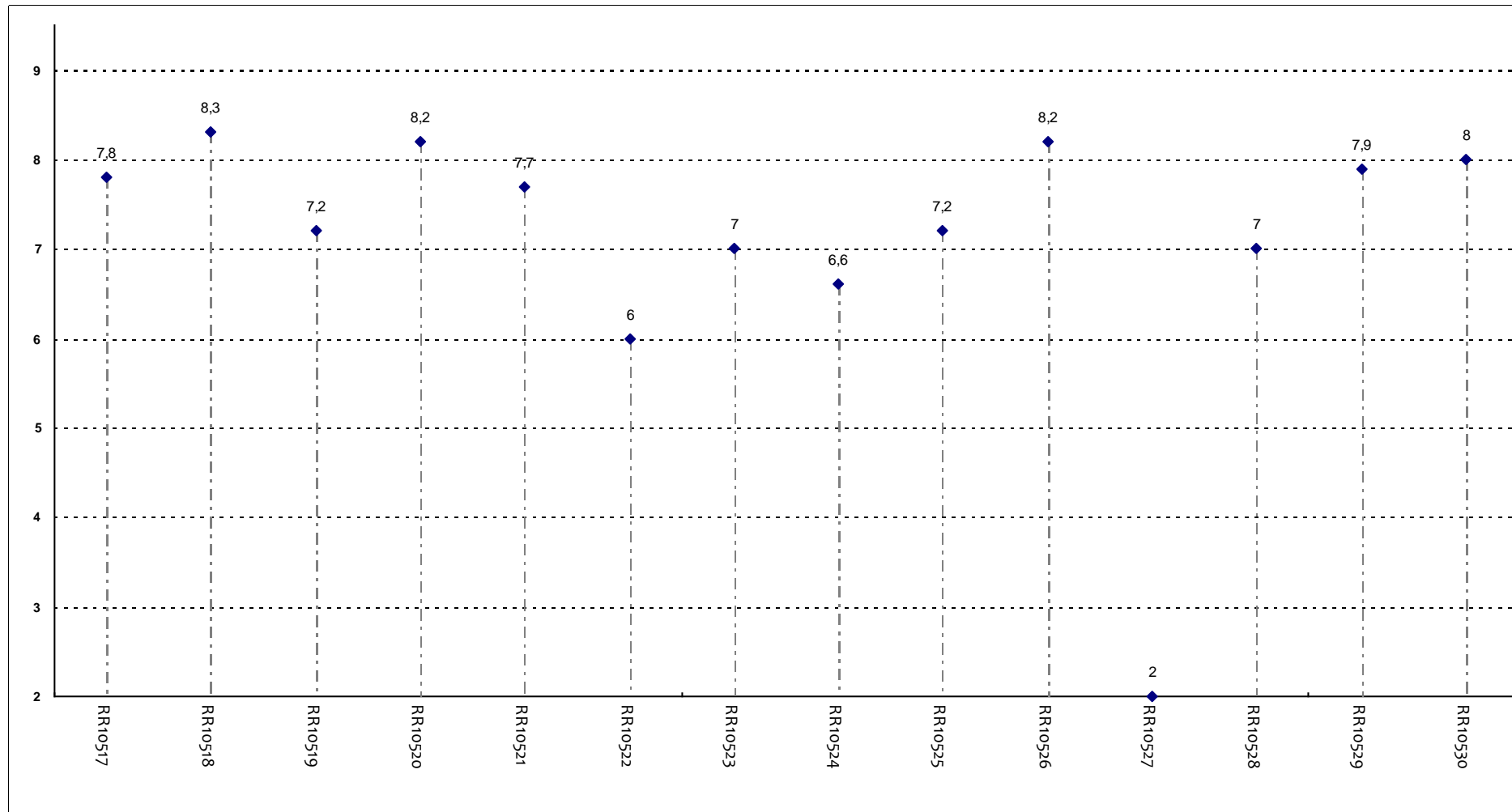


**Insegnamenti - Fascia Media: 6,6 - 8,1**



## SODDISFAZIONE COMPLESSIVA E ASPETTI DI CONTESTO

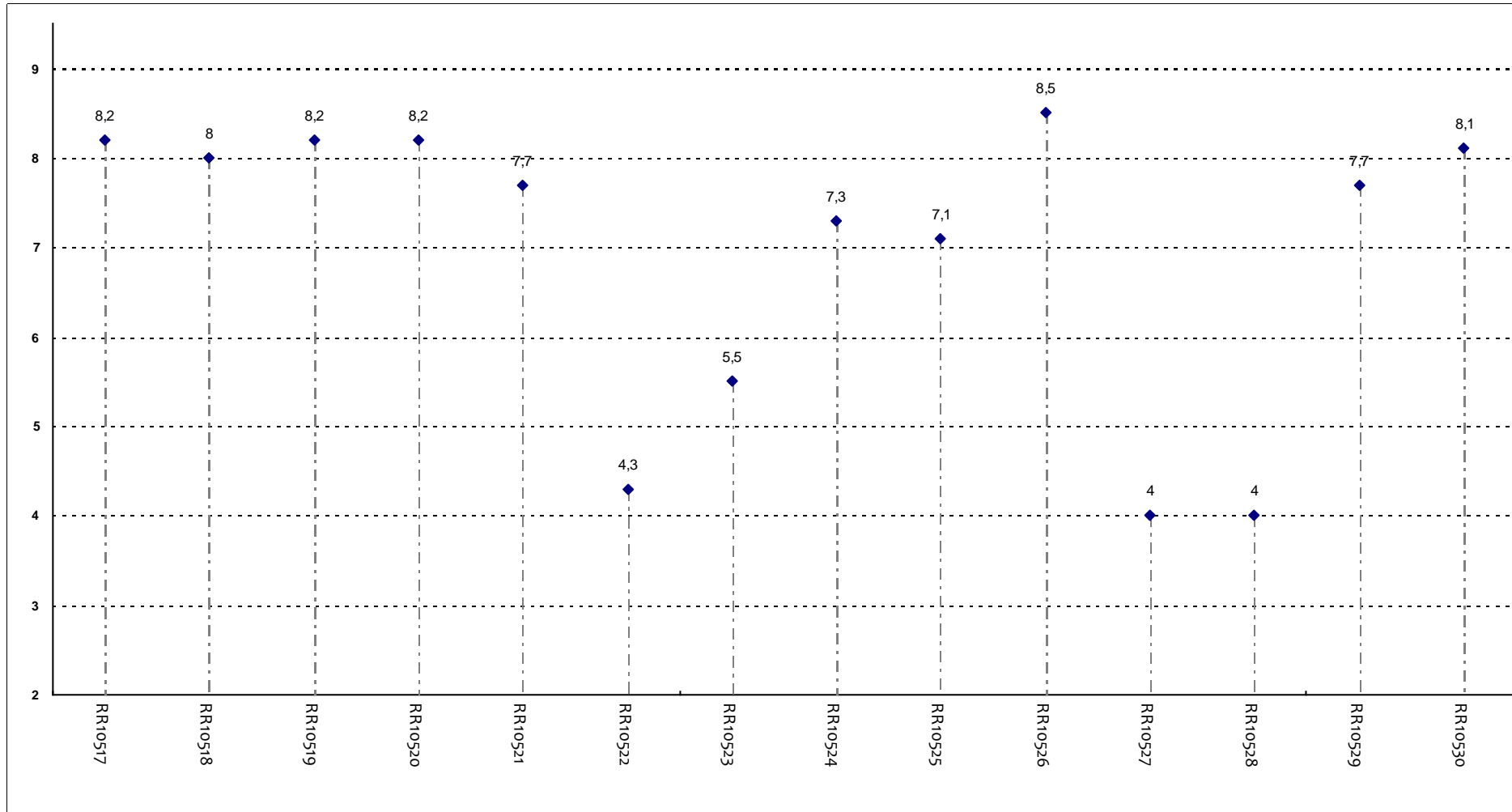
Il materiale didattico è facilmente reperibile?



**Insegnamenti - Fascia Media: 7 - 8**

## RELAZIONE CON IL DOCENTE

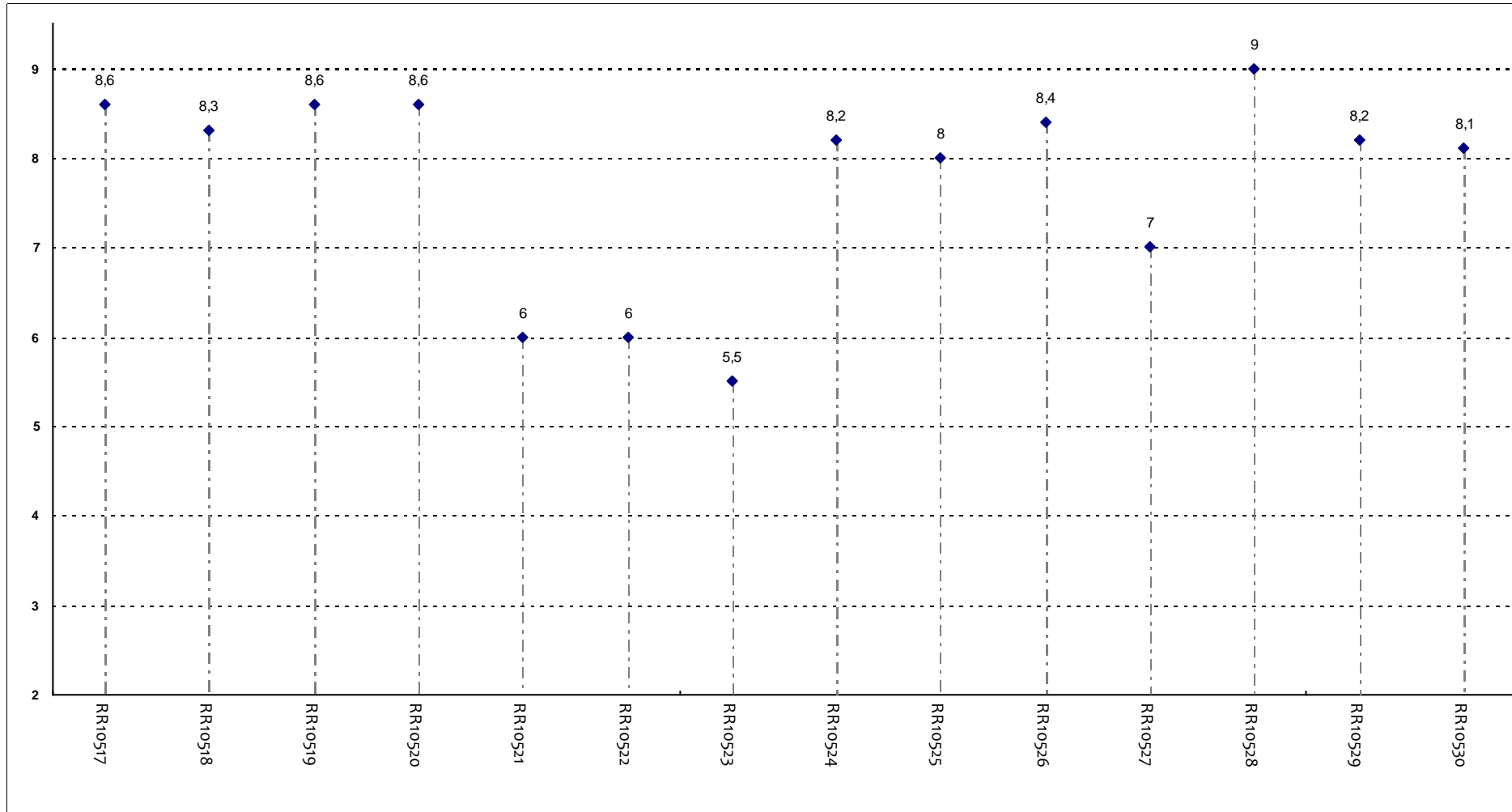
Il docente è puntuale all'inizio della lezione?



**Insegnamenti - Fascia Media: 5,9 - 8,2**

## RELAZIONE CON IL DOCENTE

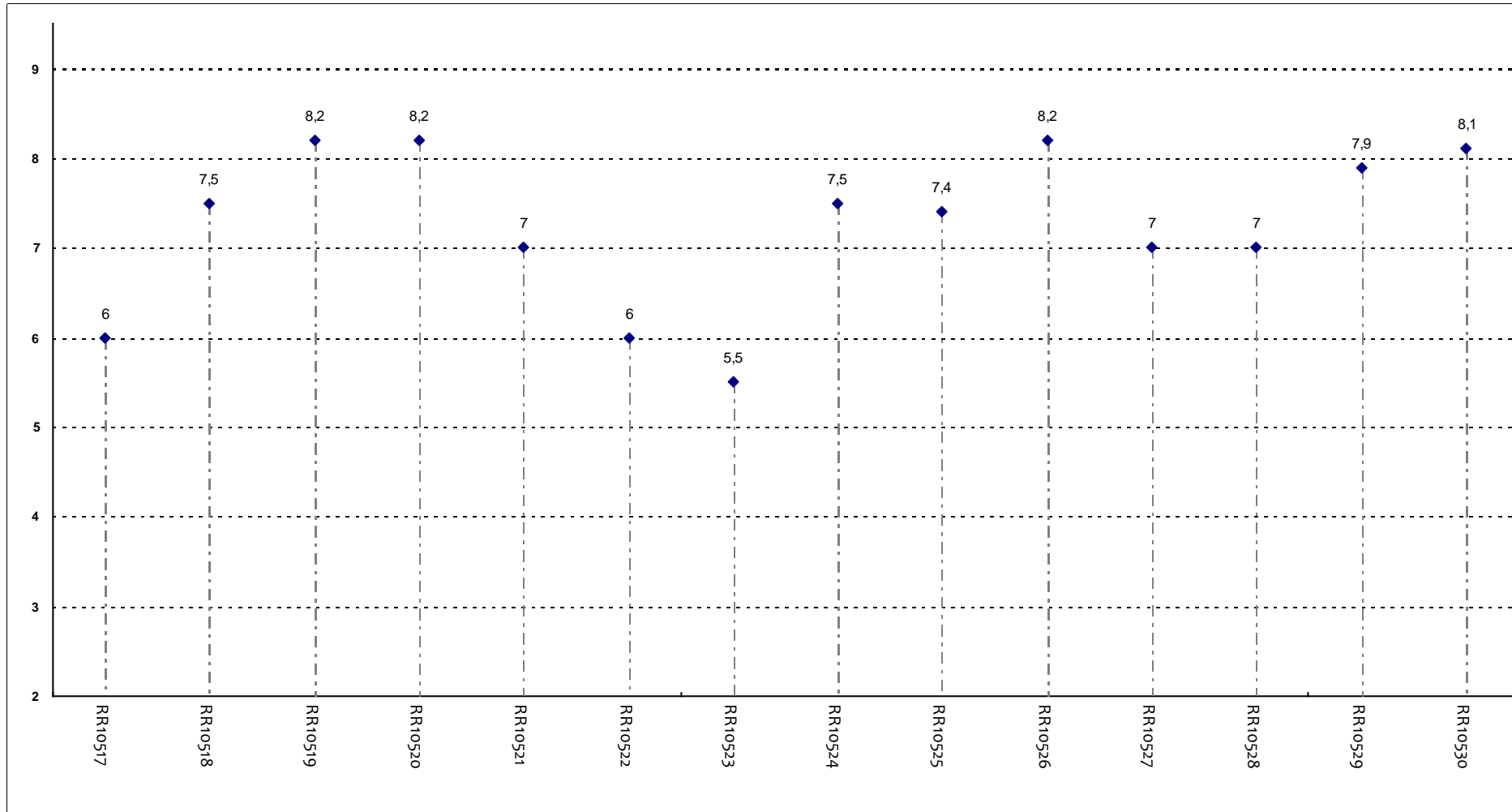
Il docente tratta gli studenti con rispetto?



**Insegnamenti - Fascia Media: 7,2 - 8,6**

## RELAZIONE CON IL DOCENTE

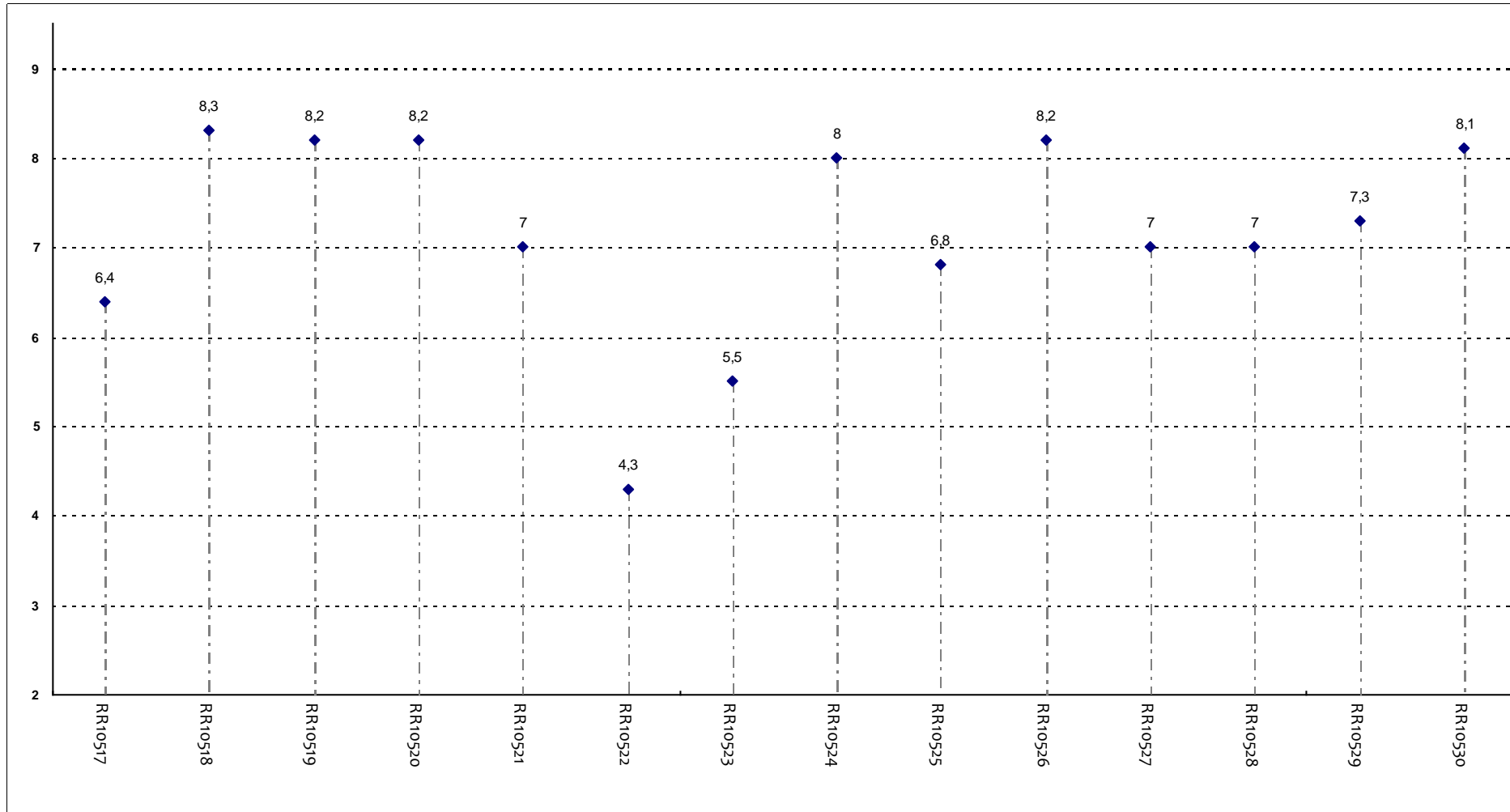
Il docente espone gli argomenti in modo chiaro?



**Insegnamenti - Fascia Media: 7 - 8**

## RELAZIONE CON IL DOCENTE

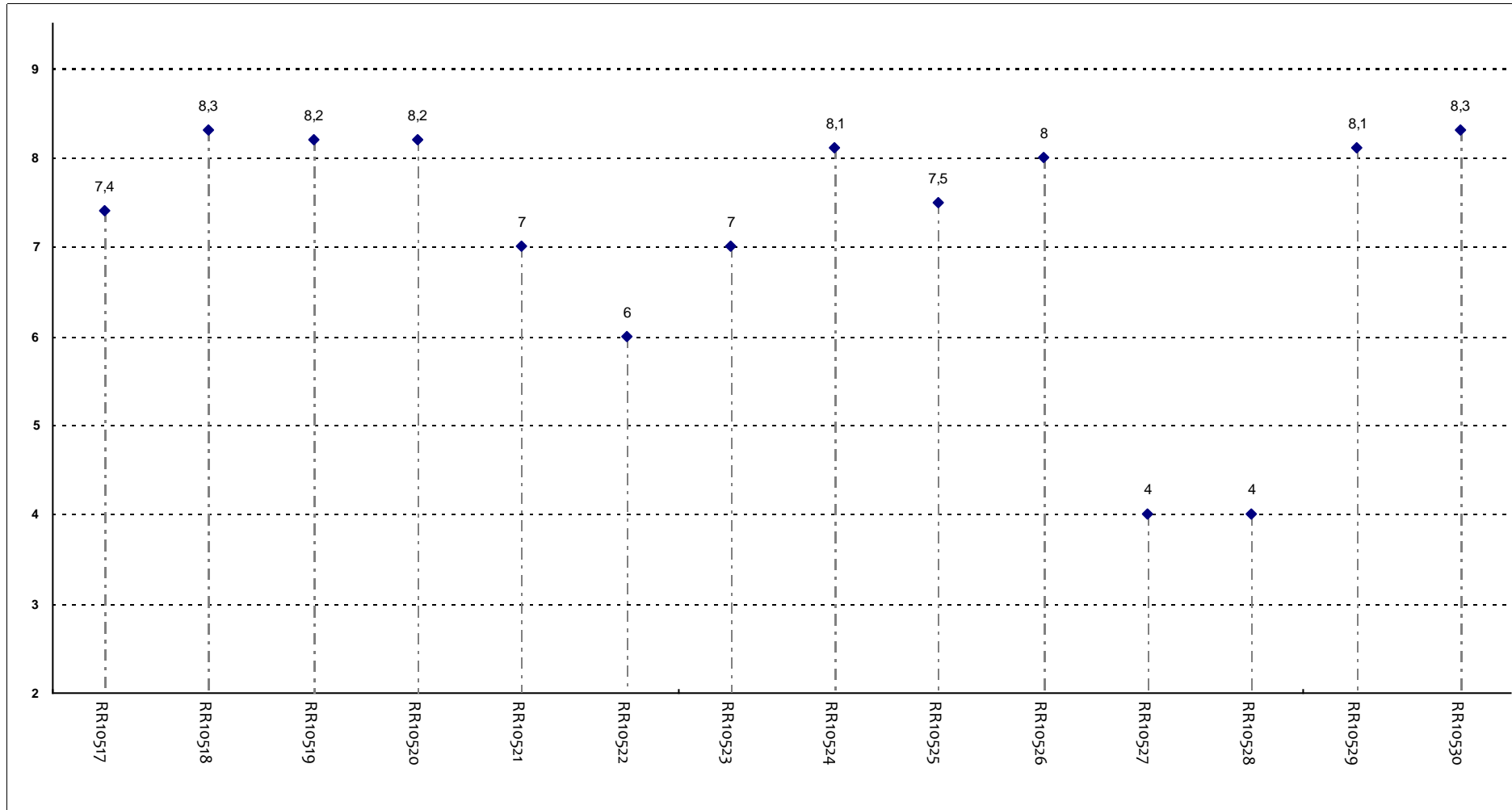
Il docente stimola/motiva l'interesse verso gli argomenti?



**Insegnamenti - Fascia Media: 6,8 - 8,2**

## RELAZIONE CON IL DOCENTE

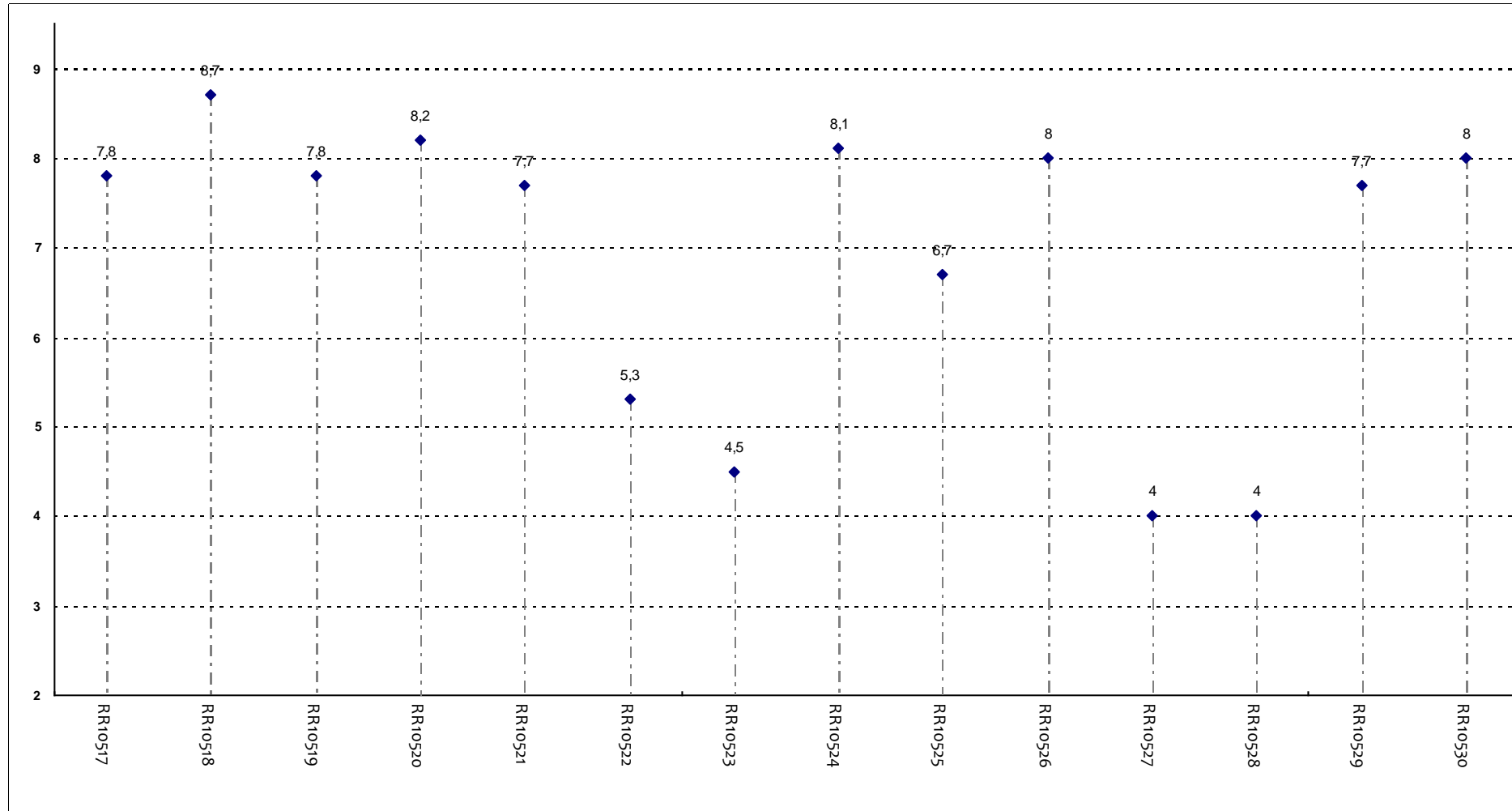
Il docente risponde esaurientemente alle richieste di chiarimento?



**Insegnamenti - Fascia Media: 7 - 8,2**

## RELAZIONE CON IL DOCENTE

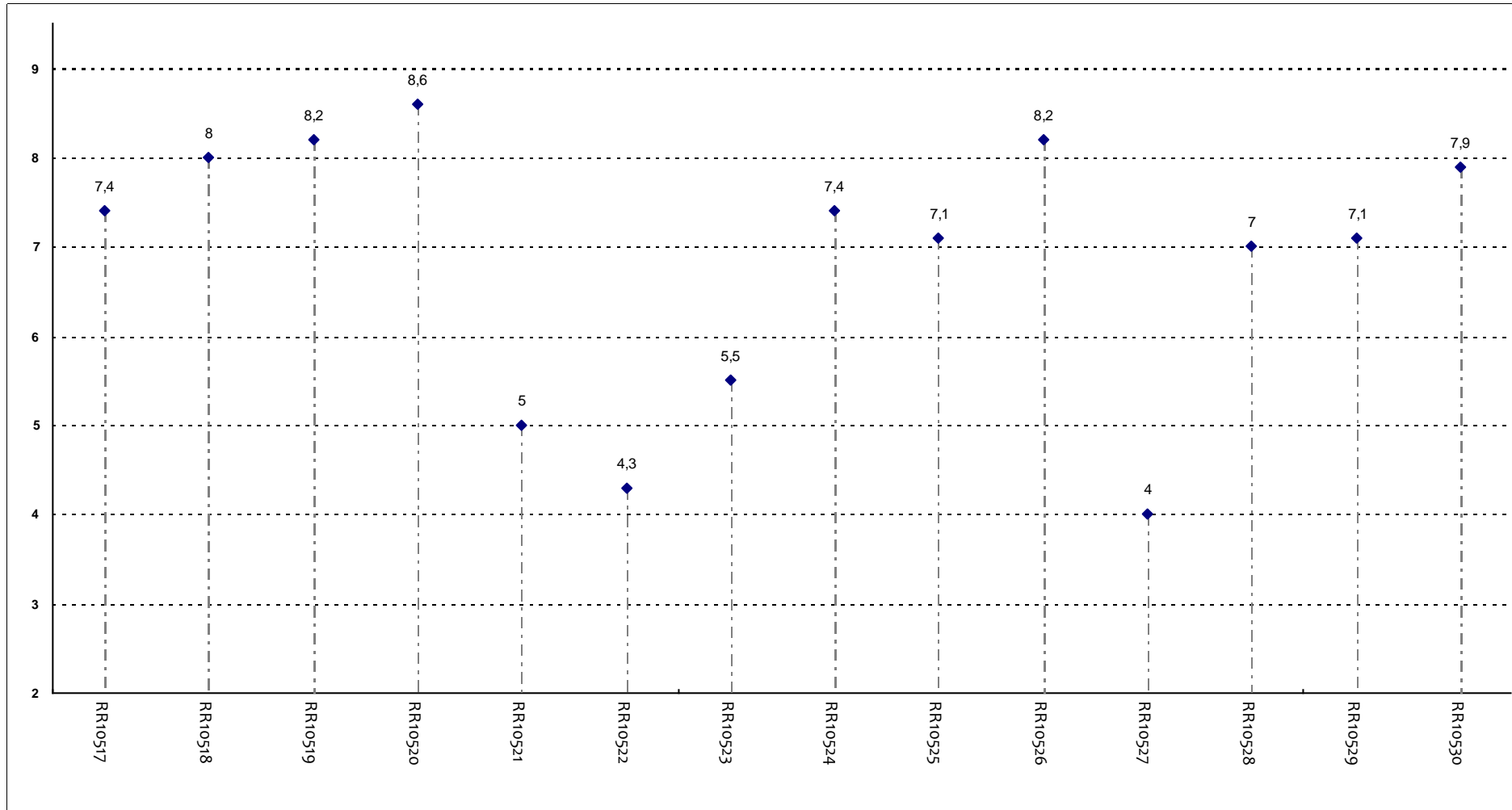
Il docente accompagna frequentemente la trattazione dei temi con esempi o casi pratici?



**Insegnamenti - Fascia Media: 5,6 - 8**

## RELAZIONE CON IL DOCENTE

Ritiene che durante il corso sia incoraggiata la partecipazione attiva degli studenti alla didattica (interventi, ricerche individuali scritte od orali etc.)?

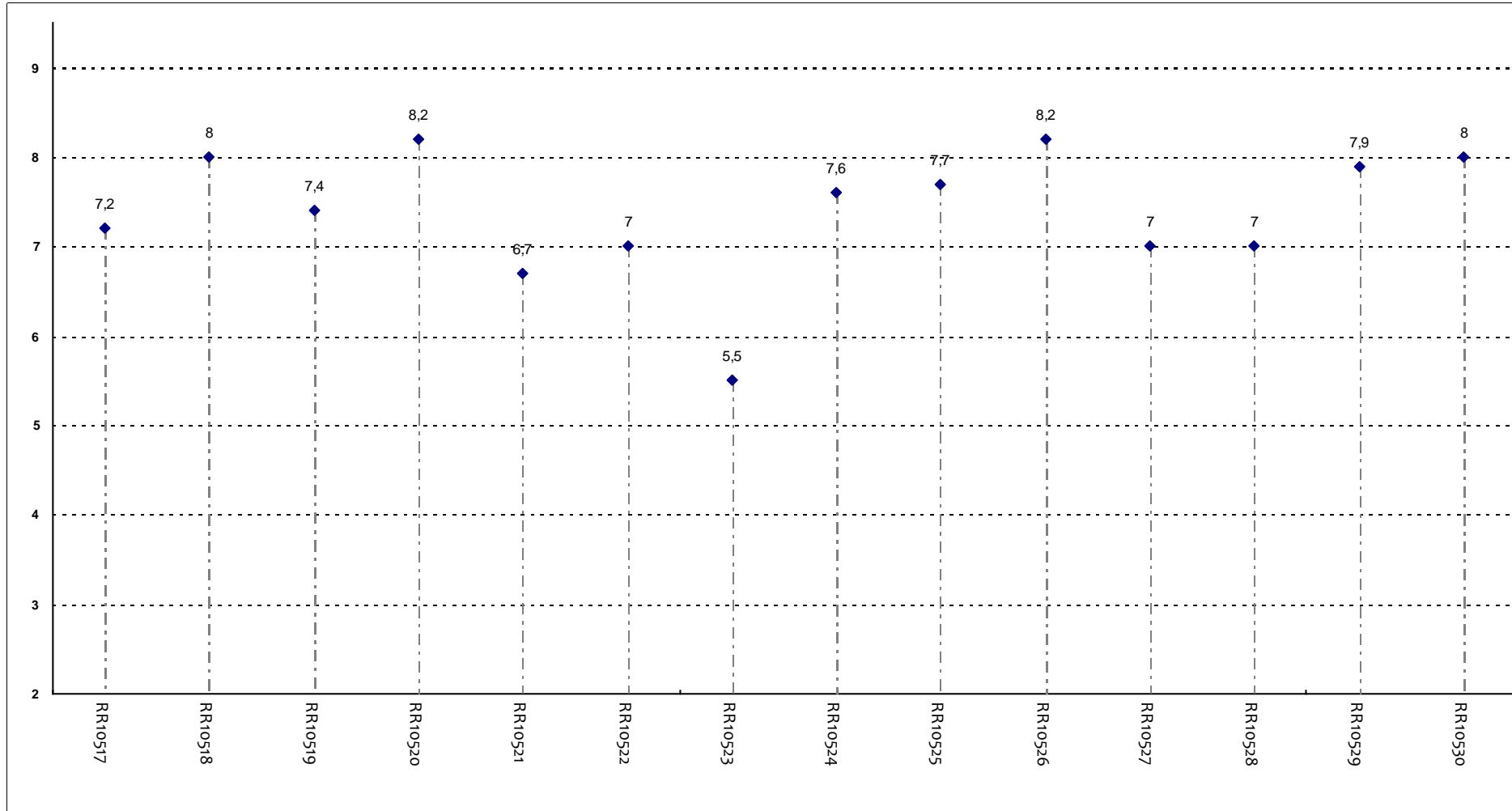


**Insegnamenti - Fascia Media: 5,9 - 8**



## RELAZIONE CON IL DOCENTE

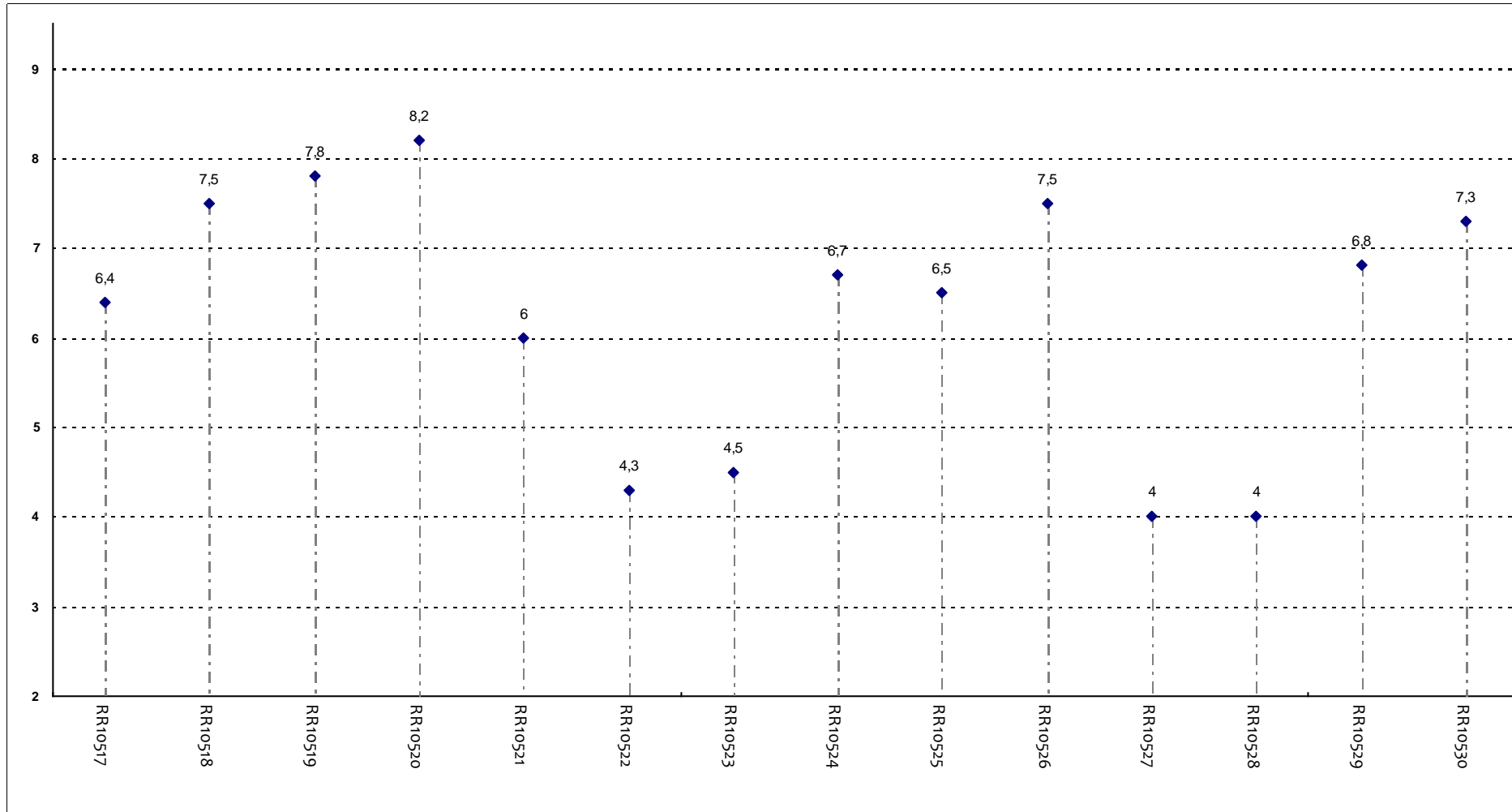
Il docente sottolinea gli argomenti più importanti?



Insegnamenti - Fascia Media: 7 - 8

## RELAZIONE CON IL DOCENTE (2ª parte)

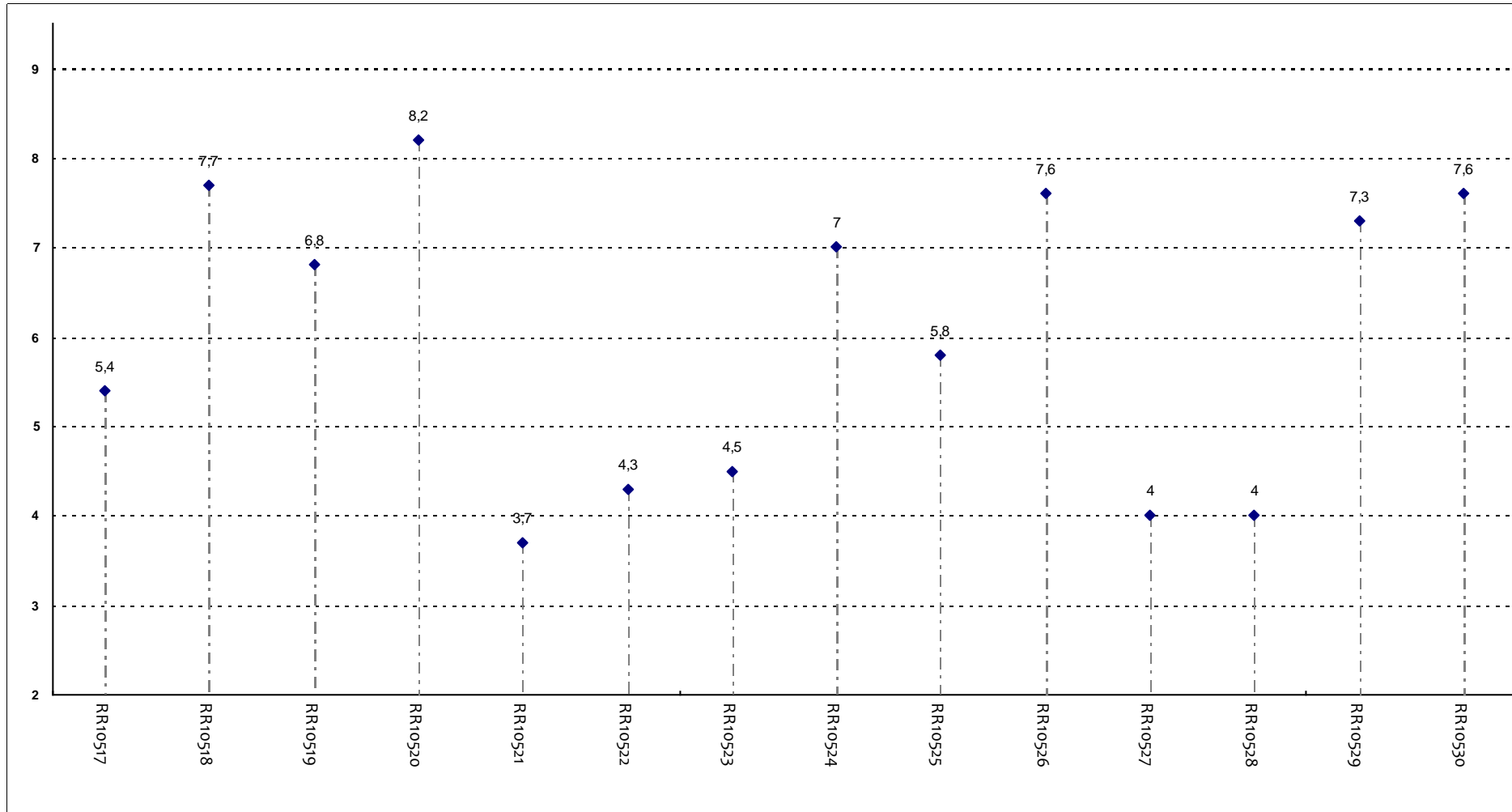
Il docente effettua collegamenti con altre materie?



**Insegnamenti - Fascia Media: 4,9 - 7,4**

## RELAZIONE CON IL DOCENTE (2ª parte)

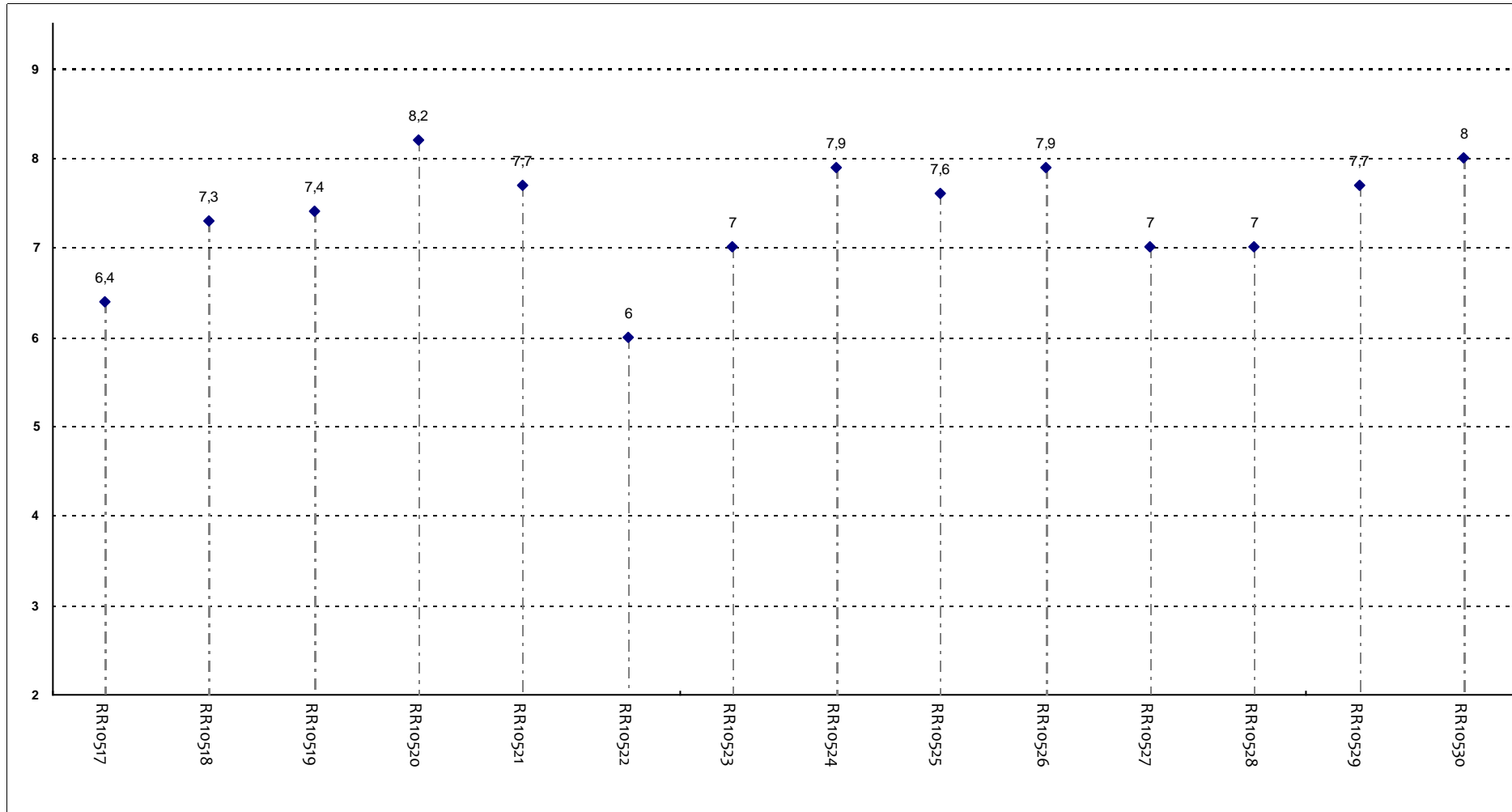
Il docente dà indicazioni su come studiare la materia?



**Insegnamenti - Fascia Media: 4,4 - 7,5**

## DOMANDE FINALI

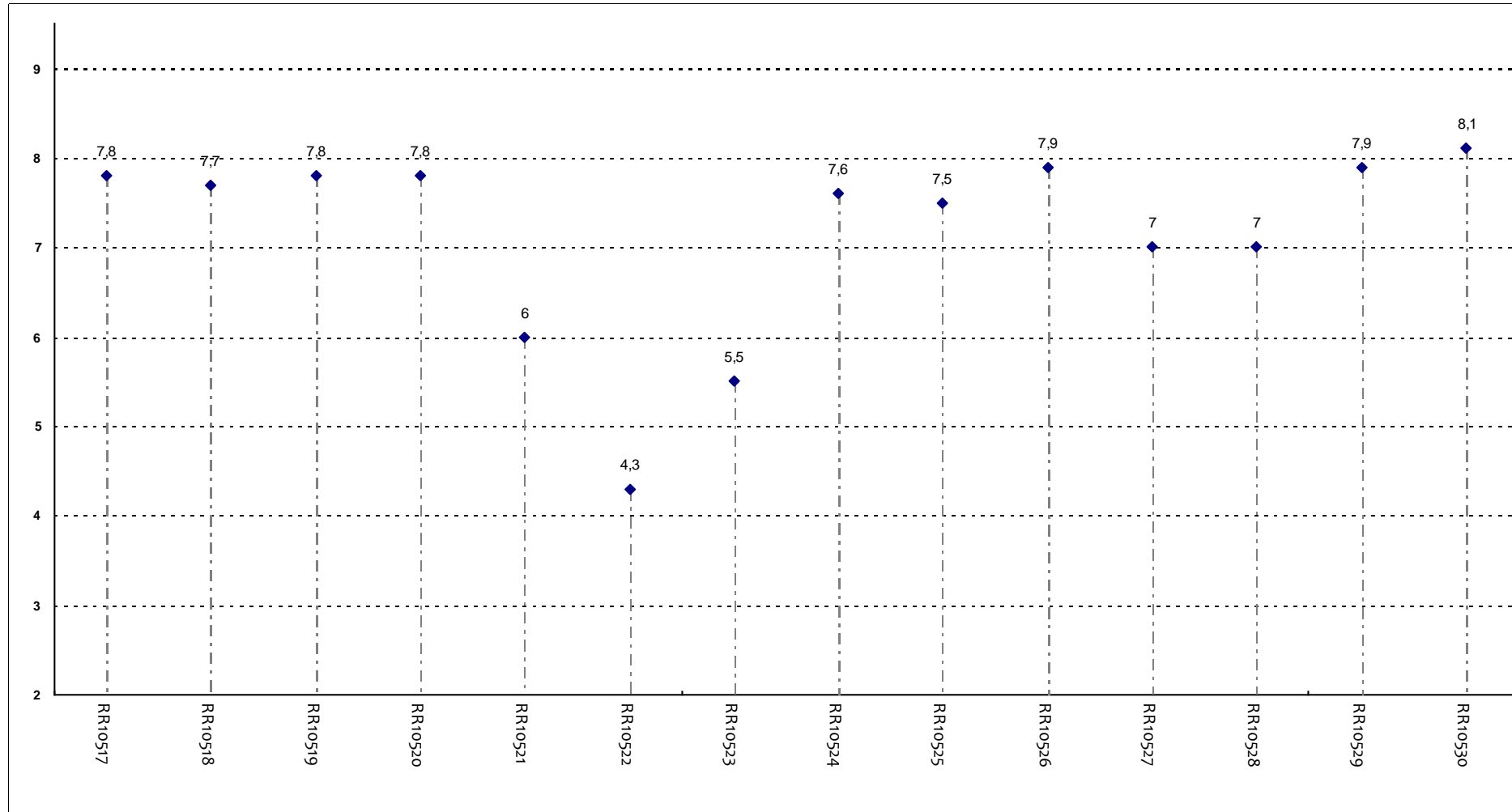
L'insegnamento è stato svolto in maniera coerente con quanto dichiarato sul sito Web?



**Insegnamenti - Fascia Media: 7 - 7,8**

## DOMANDE FINALI

Le modalità d'esame sono state definite in modo chiaro?



Insegnamenti - Fascia Media: 7 - 7,8