

# UNIVERSITA' CATTOLICA DEL SACRO CUORE

## Valutazione della soddisfazione degli studenti a.a. 2013-2014

(Legge 370/1999)

### Riepilogo delle valutazioni fornite

Rapporto statistico relativo al corso di laurea di:

Infermieristica (LT)

Fondazione Poliambulanza - Istituto Ospedaliero (Brescia)

Facoltà di: MEDICINA E CHIRURGIA

<b>Questionari compilati per Corso di laurea</b>	<b>838</b>
<b>Insegnamenti/docenti valutati afferenti al Corso di laurea</b>	<b>17</b>

Le risposte sono aggregate in base alla frequenza dichiarata dagli studenti, individuando così due popolazioni: chi ha dichiarato una frequenza 'bassa' e chi ha dichiarato una frequenza 'medio-alta'

Le domande sono state raggruppate in sezioni; per ciascuna di esse viene riportata:

- la distribuzione di frequenza assoluta e percentuale delle risposte, calcolata rispetto al totale dei rispondenti alla singola domanda;
- la media aritmetica, ove calcolabile, dei livelli di soddisfazione utilizzando la scala a 4 valori: 9, 7, 4 e 2 che sono stati abbinati rispettivamente alle 4 modalità di risposta 'Decisamente Sì', 'Più Sì che NO', 'Più NO che Sì' e 'Decisamente NO';
- i valori medi di confronto calcolati sulla totalità degli insegnamenti della Facoltà nella sede

Nel testo delle domande laddove viene riportato 'insegnamento' è da leggersi 'Corso Integrato'

Anno di corso	1°	2°	3°	4°	5°	6°	Ripetente	1° f.c.	2° f.c.	3° f.c. e oltre	Tot
		296	237	305							
	35,3%	28,3%	36,4%								
Con quale frequenza ha seguito le lezioni di questo insegnamento?	Alta		Media			Bassa			Tot		
	769		65			4			838		
	91,8%		7,8%			0,5%					

### SODDISFAZIONE COMPLESSIVA E ASPETTI DI CONTESTO

Frequenza corso	DISTRIBUZIONE ASSOLUTA E PERCENTUALE DELLE RISPOSTE						VALORI MEDI DI CONFRONTO	
	9	7	4	2	Tot	Cdi		
È complessivamente soddisfatto di come è stato svolto questo insegnamento?	302	450	67	15	834	7,4		
	36,2%	54,0%	8,0%	1,8%				
bassa	1	2	1	4	4,3			
	25,0%	50,0%	25,0%	25,0%				
All'inizio dell'insegnamento, era interessato agli argomenti indicati nel programma?	366	378	81	9	834	7,6		
	43,9%	45,3%	9,7%	1,1%				
bassa	1	1	1	1	4	5,8		
	25,0%	25,0%	25,0%	25,0%				
Ritiene che il corso si svolga in modo integrato?	281	465	74	14	834	7,3		
	33,7%	55,8%	8,9%	1,7%				
bassa	1	1	1	1	4	5,8		
	25,0%	25,0%	25,0%	25,0%				
Le conoscenze da lei possedute sono risultate sufficienti per la comprensione degli argomenti trattati all'inizio del corso?	271	459	92	12	834	7,2		
	32,5%	55,0%	11,0%	1,4%				
bassa	2	1	1	4	5,2			
	50,0%	25,0%	25,0%	25,0%				
Gli orari di svolgimento delle attività didattiche sono rispettati?	341	428	57	8	834	7,5		
	40,9%	51,3%	6,8%	1,0%				
bassa	2	2	2	4	5,5			
	50,0%	50,0%	50,0%	50,0%				
Ritiene che le eventuali ripetizioni e sovrapposizioni rispetto ai contenuti di altri insegnamenti siano state utili ai fini dell'apprendimento?	348	394	49	15	834	7,6		
	41,7%	47,2%	5,9%	1,8%				
bassa	1	1	2	4	4,0			
	25,0%	25,0%	50,0%	50,0%				
Il materiale didattico è indicato con chiarezza e in tempo utile per la preparazione dell'esame?	315	424	81	14	834	7,3		
	37,8%	50,8%	9,7%	1,7%				
bassa	2	1	1	4	4,8			
	50,0%	25,0%	25,0%	25,0%				
Il materiale didattico è facilmente reperibile?	363	398	62	11	834	7,5		
	43,5%	47,7%	7,4%	1,3%				
bassa	1	2	1	4	7,2			
	25,0%	50,0%	25,0%	25,0%				

## RELAZIONE CON IL DOCENTE

Frequenza corso	DISTRIBUZIONE ASSOLUTA E PERCENTUALE DELLE RISPOSTE						VALORI MEDI DI CONFRONTO	
	9	7	4	2	Tot	Cdi		
Il docente è puntuale all'inizio della lezione?	medio-alta	345 41,4%	419 50,2%	60 7,2%	10 1,2%	834	7,5	
	bassa		1 25,0%	2 50,0%	1 25,0%	4	4,3	
Il docente tratta gli studenti con rispetto?	medio-alta	499 59,8%	290 34,8%	39 4,7%	6 0,7%	834	8,0	
	bassa		3 75,0%	1 25,0%		4	6,5	
Il docente espone gli argomenti in modo chiaro?	medio-alta	273 32,7%	487 58,4%	63 7,6%	11 1,3%	834	7,3	
	bassa		2 50,0%	1 25,0%	1 25,0%	4	4,8	
Il docente stimola/motiva l'interesse verso gli argomenti?	medio-alta	270 32,4%	463 55,5%	86 10,3%	15 1,8%	834	7,3	
	bassa		2 50,0%		2 50,0%	4	4,5	
Il docente risponde esaurientemente alle richieste di chiarimento?	medio-alta	334 40,0%	454 54,4%	38 4,6%	8 1,0%	834	7,5	
	bassa		1 25,0%	1 25,0%	2 50,0%	4	3,5	
Il docente accompagna frequentemente la trattazione dei temi con esempi o casi pratici?	medio-alta	345 41,4%	427 51,2%	45 5,4%	10 1,2%	7 0,8%	834	7,6
	bassa			3 75,0%		1 25,0%	4	4,0
Ritiene che durante il corso sia incoraggiata la partecipazione attiva degli studenti alla didattica (interventi, ricerche individuali scritte od orali etc.)?	medio-alta	307 36,8%	431 51,7%	83 10,0%	13 1,6%	834	7,4	
	bassa		3 75,0%		1 25,0%	4	6,2	
Se ha risposto "Più NO che si" o "Decisamente NO" può indicare quello che secondo lei è il motivo principale:	medio-alta	18 19,8%	22 24,2%	15 16,5%	36 39,6%	91		
	bassa	1 100,0%				1		
Il docente sottolinea gli argomenti più importanti?	medio-alta	292 35,0%	463 55,5%	68 8,2%	11 1,3%	834	7,4	
	bassa	1 25,0%	3 75,0%			4	7,3	

## RELAZIONE CON IL DOCENTE (2ª parte)

	Frequenza corso	DISTRIBUZIONE ASSOLUTA E PERCENTUALE DELLE RISPOSTE					VALORI MEDI DI CONFRONTO	
		9	7	4	2	Tot	Cdi	
Il docente effettua collegamenti con altre materie?	medio-alta	250	429	129	26	834	7,1	
		30,0%	51,4%	15,5%	3,1%			
	bassa	1	2	1		4	6,3	
		25,0%	50,0%	25,0%				
Il docente dà indicazioni su come studiare la materia?	medio-alta	233	406	159	36	834	6,8	
		27,9%	48,7%	19,1%	4,3%			
	bassa		1	3		4	5,0	
			25,0%	75,0%				

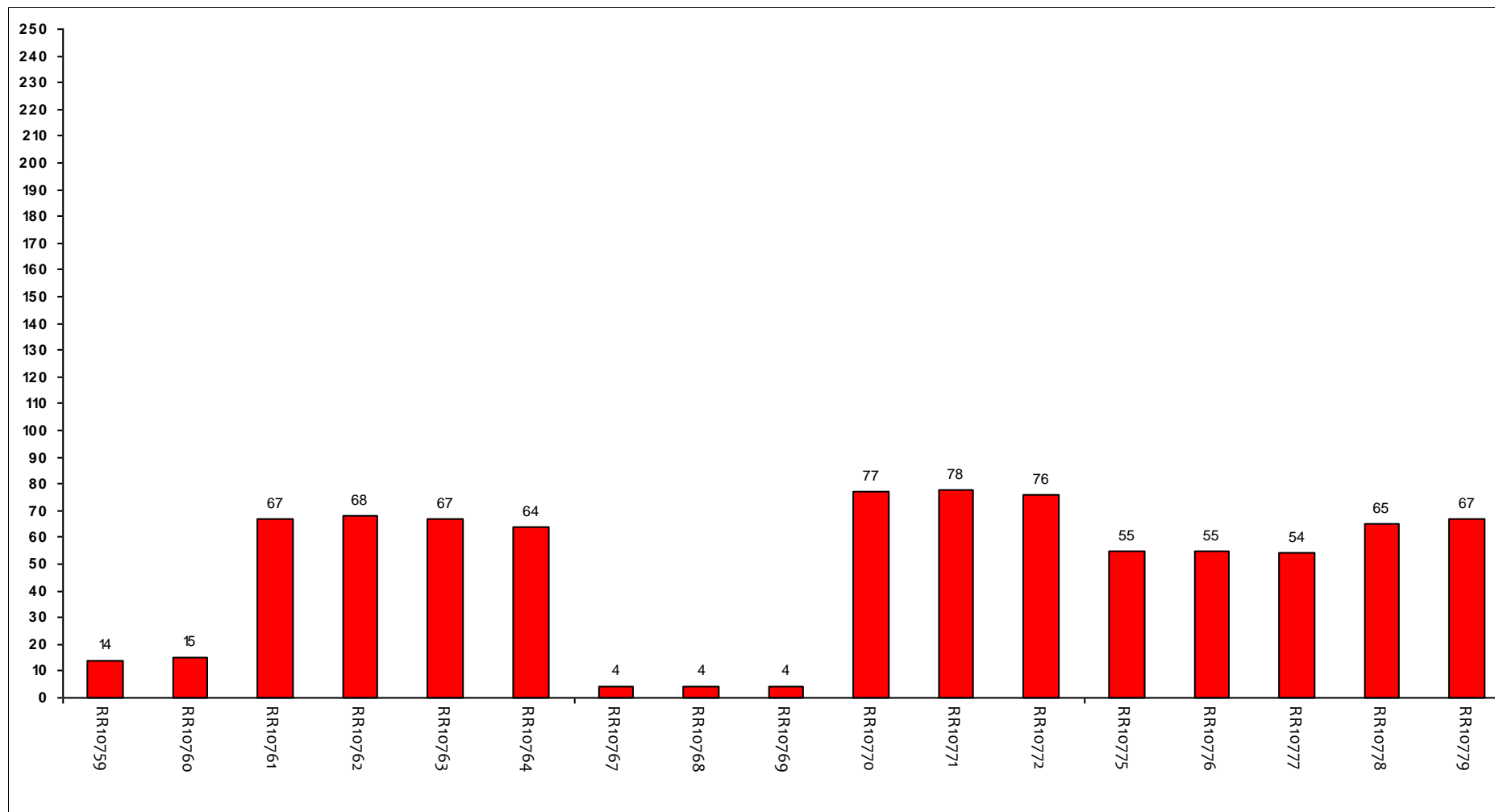
## DOMANDE FINALI

	Frequenza corso	DISTRIBUZIONE ASSOLUTA E PERCENTUALE DELLE RISPOSTE				VALORI MEDI DI CONFRONTO	
		Inferiore	Uguale	Superiore	Tot	Cdi	
Rispetto ai crediti formativi assegnati la quantità di lavoro richiesta dall'insegnamento risulta essere:	medio-alta	108	549	177	834	7,5	
		12,9%	65,8%	21,2%			
	bassa	2	2		4	5,5	
		50,0%	50,0%				
L'insegnamento è stato svolto in maniera coerente con quanto dichiarato sul sito Web?	medio-alta	315	468	43	834	7,5	
		37,8%	56,1%	5,2%	1,0%		
	bassa	1	1	1	4	5,5	
		25,0%	25,0%	25,0%			
Le modalità d'esame sono state definite in modo chiaro?	medio-alta	387	373	60	834	7,6	
		46,4%	44,7%	7,2%	1,7%		
	bassa		2	1	4	5,2	
			50,0%	25,0%	25,0%		

## Confronto tra gli insegnamenti

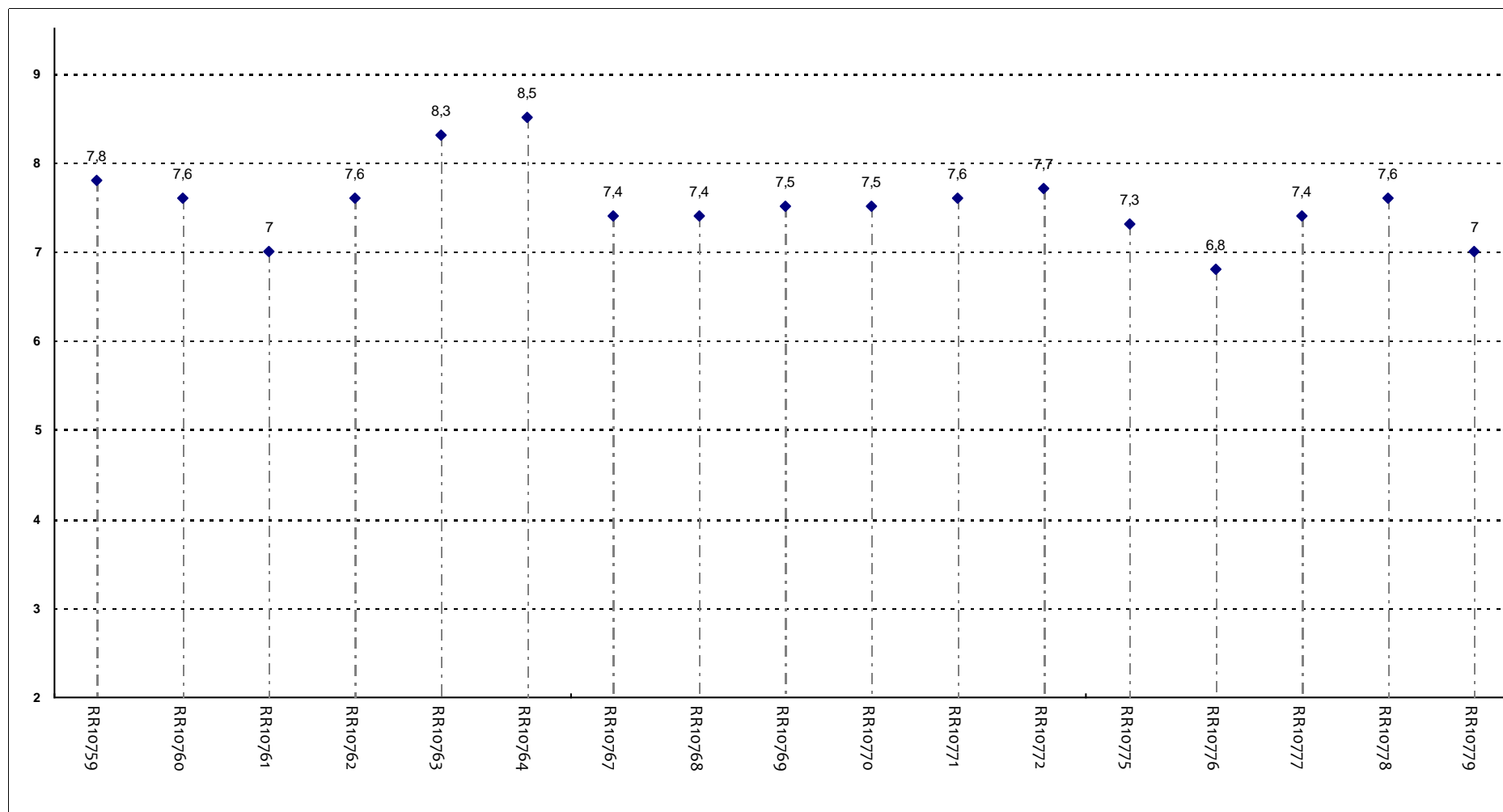
Questa seconda parte del rapporto contiene una serie di grafici che permettono di confrontare il valore medio dei diversi insegnamenti valutati nel corso di laurea per ogni domanda. Nei grafici si riporta anche l'ampiezza del campo interquartile. In pratica per ogni domanda tutti i valori medi dei diversi insegnamenti valutati nel corso di laurea sono stati suddivisi in quarti, ossia in 4 parti contenenti lo stesso numero di valori: nel primo quarto rientra il primo 25% degli insegnamenti (quelli che hanno ottenuto i valori più bassi), nel secondo e nel terzo quarto il successivo 50% (valori all'interno del campo interquartile) mentre nell'ultimo quarto rientra l'ultimo 25% degli insegnamenti (quelli che hanno ottenuto i valori più alti). Tutti i grafici considerano solamente le risposte date dagli studenti che hanno dichiarato di aver frequentato più del 50% delle lezioni.

### Numero di questionari analizzati



### Codici Insegnamenti

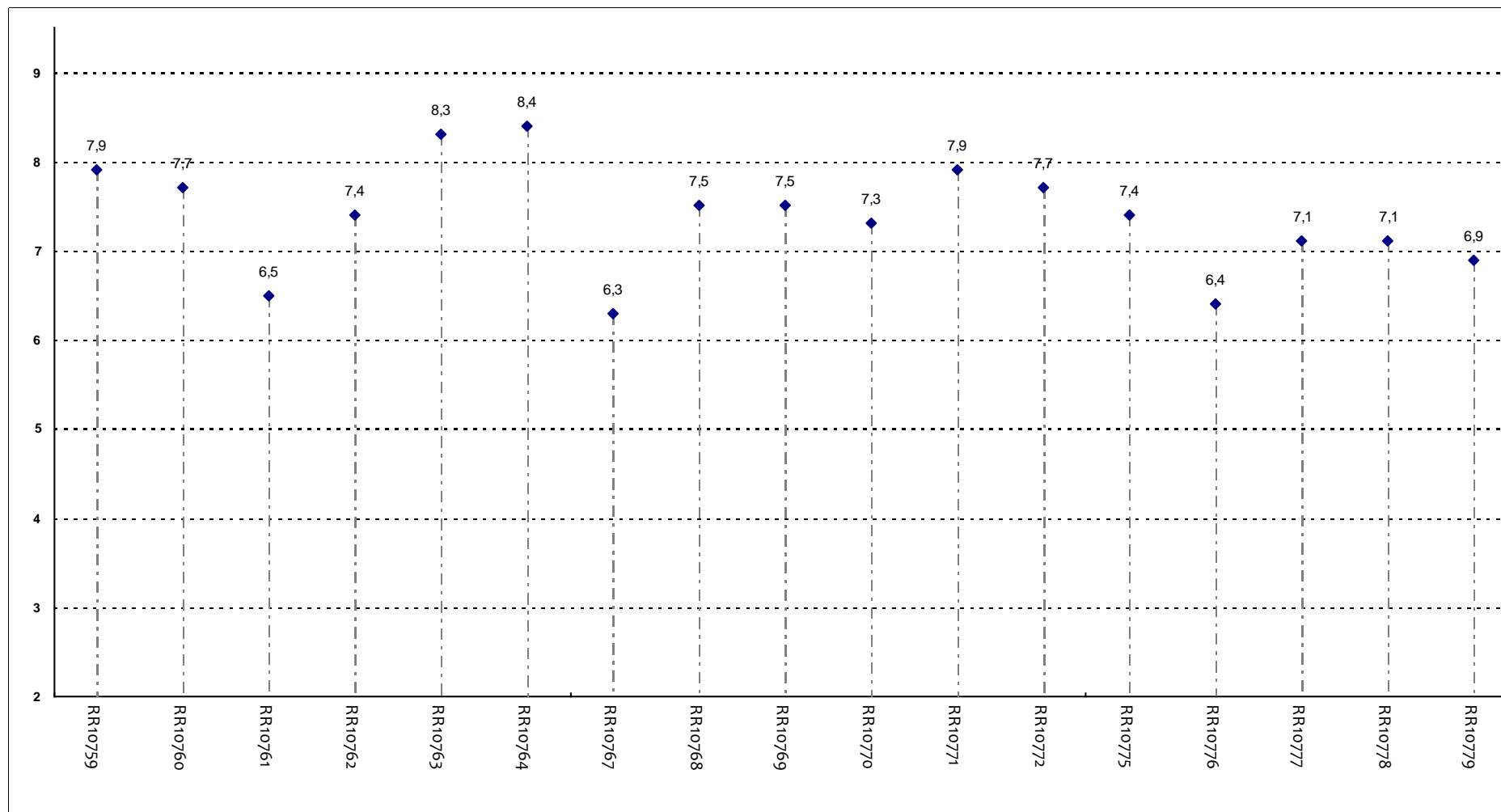
### POSIZIONAMENTO DELL'INSEGNAMENTO



**Insegnamenti - Fascia Media: 7,4 - 7,6**

## SODDISFAZIONE COMPLESSIVA E ASPETTI DI CONTESTO

È complessivamente soddisfatto di come è stato svolto questo insegnamento?

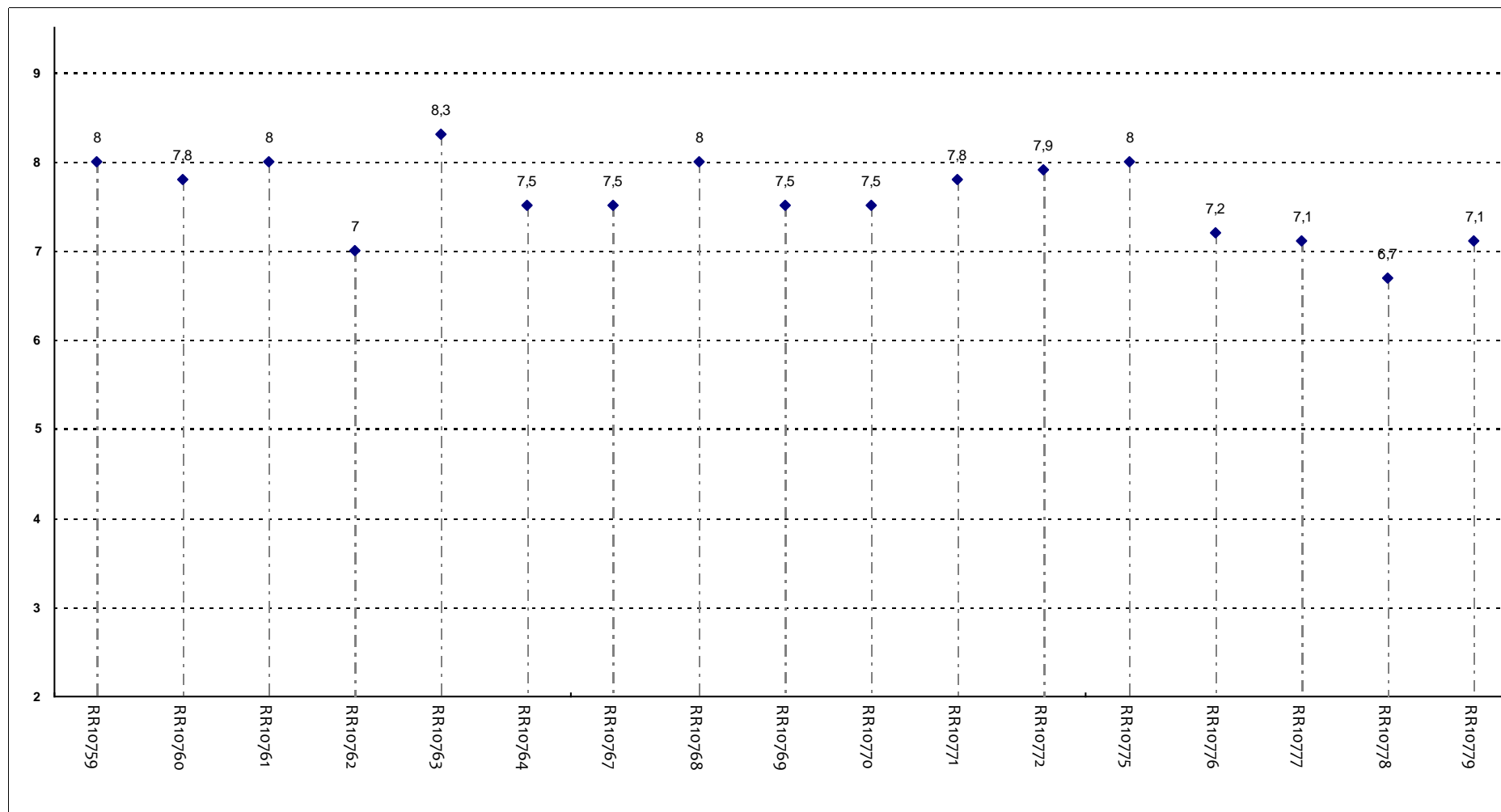


**Insegnamenti - Fascia Media: 7,1 - 7,7**



## SODDISFAZIONE COMPLESSIVA E ASPETTI DI CONTESTO

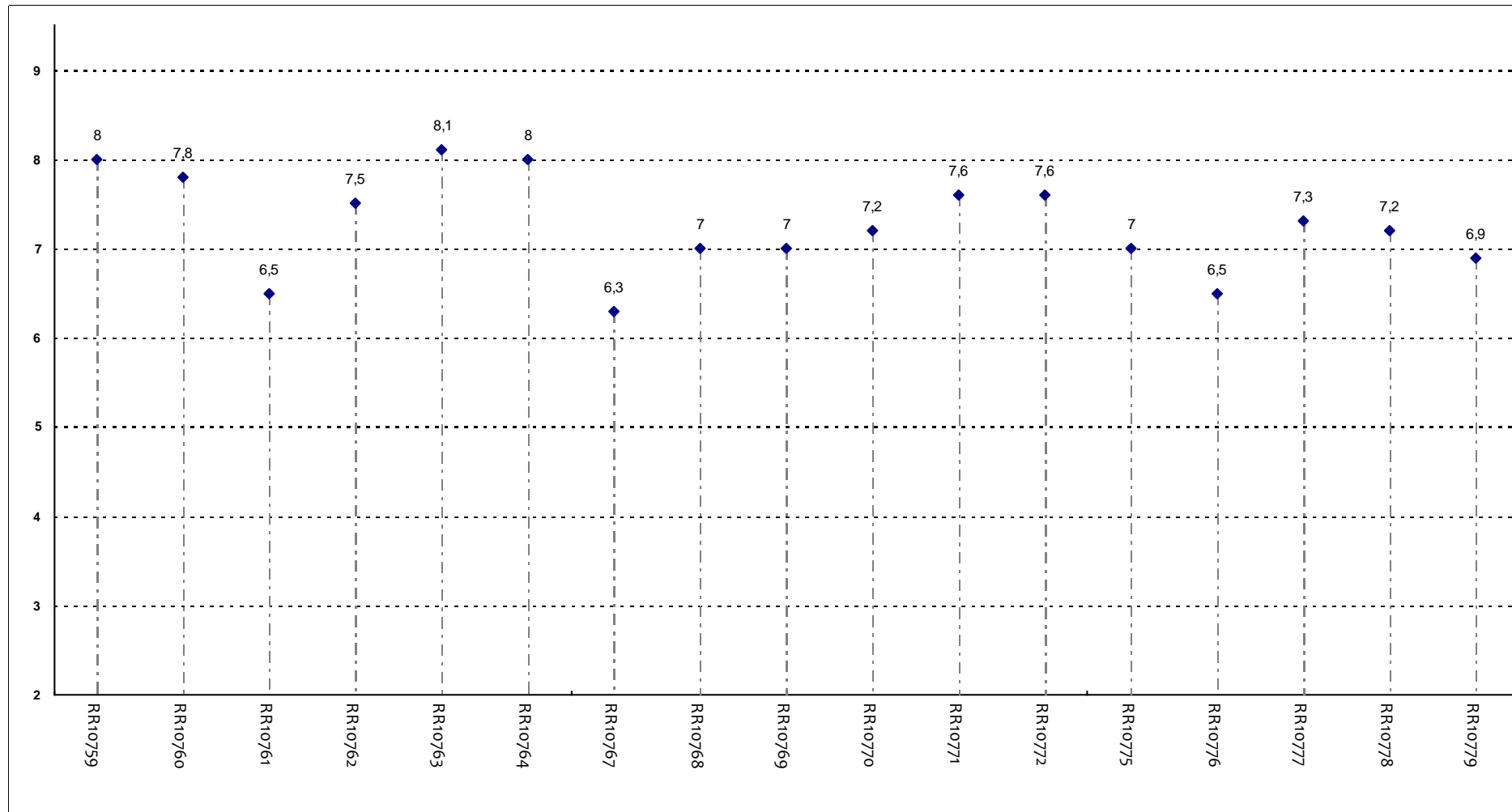
All'inizio dell'insegnamento, era interessato agli argomenti indicati nel programma?



**Insegnamenti - Fascia Media: 7,2 - 8**

## SODDISFAZIONE COMPLESSIVA E ASPETTI DI CONTESTO

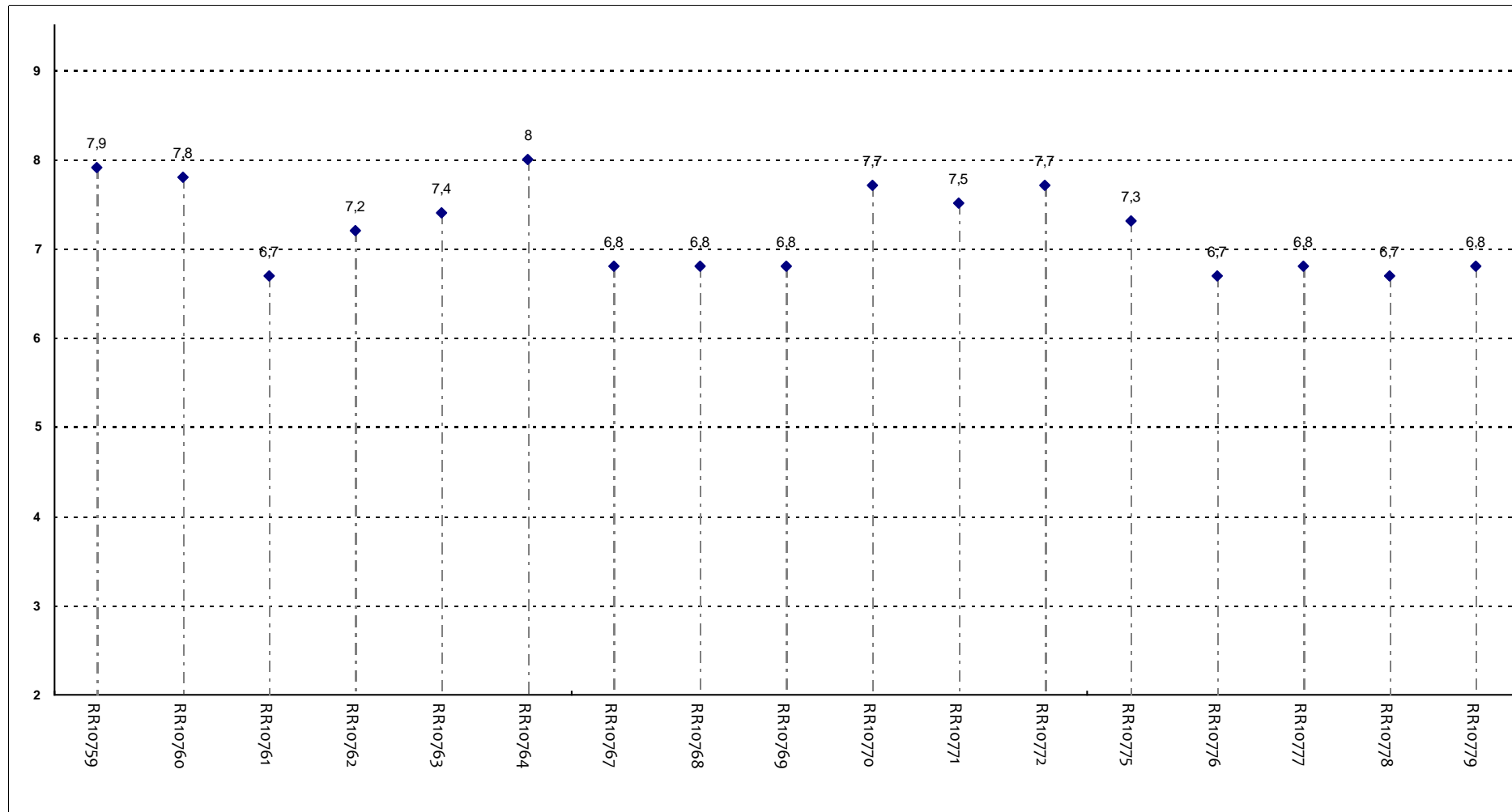
Ritiene che il corso si svolga in modo integrato?



**Insegnamenti - Fascia Media: 7 - 7,6**

## SODDISFAZIONE COMPLESSIVA E ASPETTI DI CONTESTO

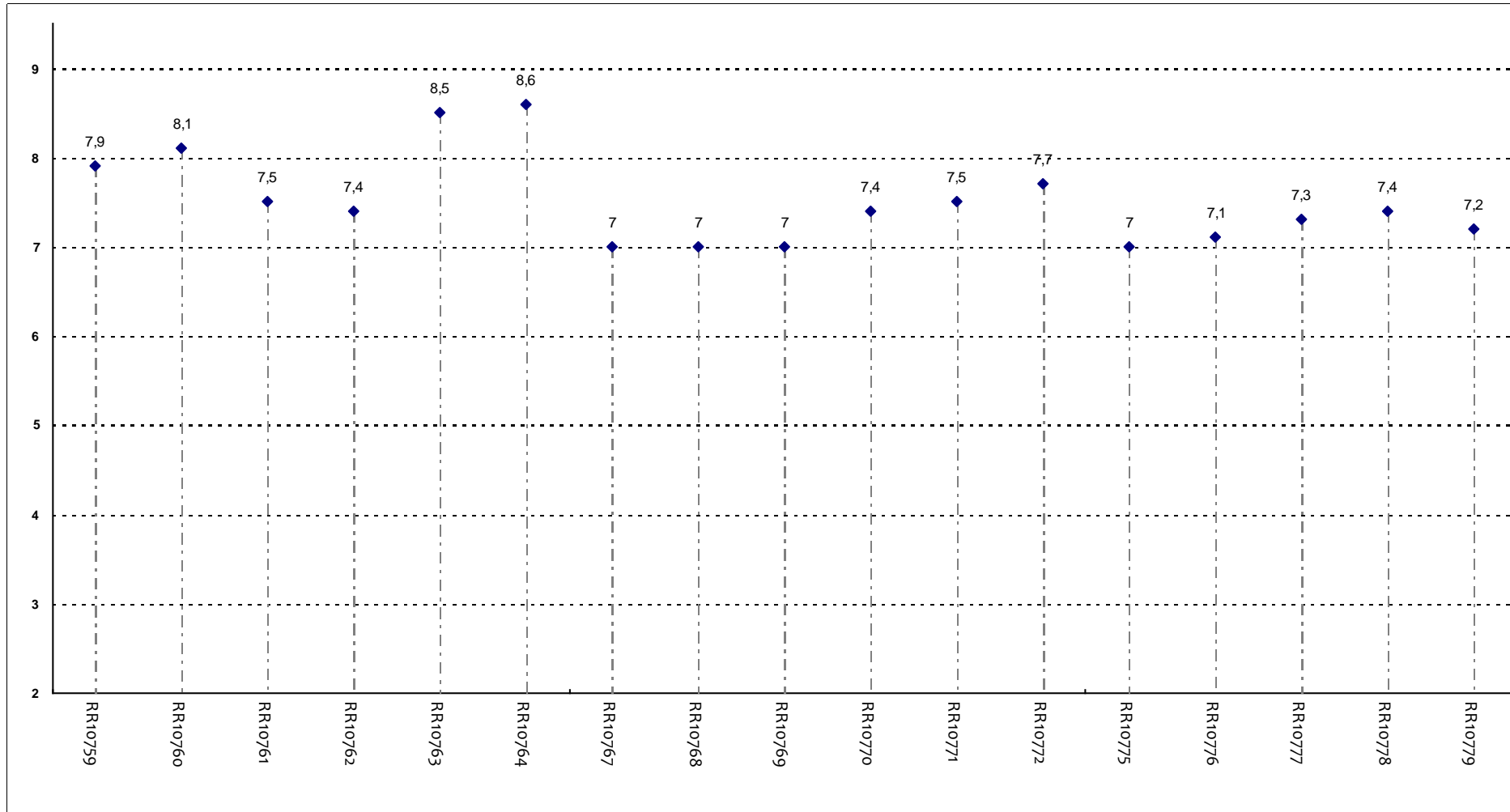
Le conoscenze da lei possedute sono risultate sufficienti per la comprensione degli argomenti trattati all'inizio del corso?



**Insegnamenti - Fascia Media: 6,8 - 7,7**

## SODDISFAZIONE COMPLESSIVA E ASPETTI DI CONTESTO

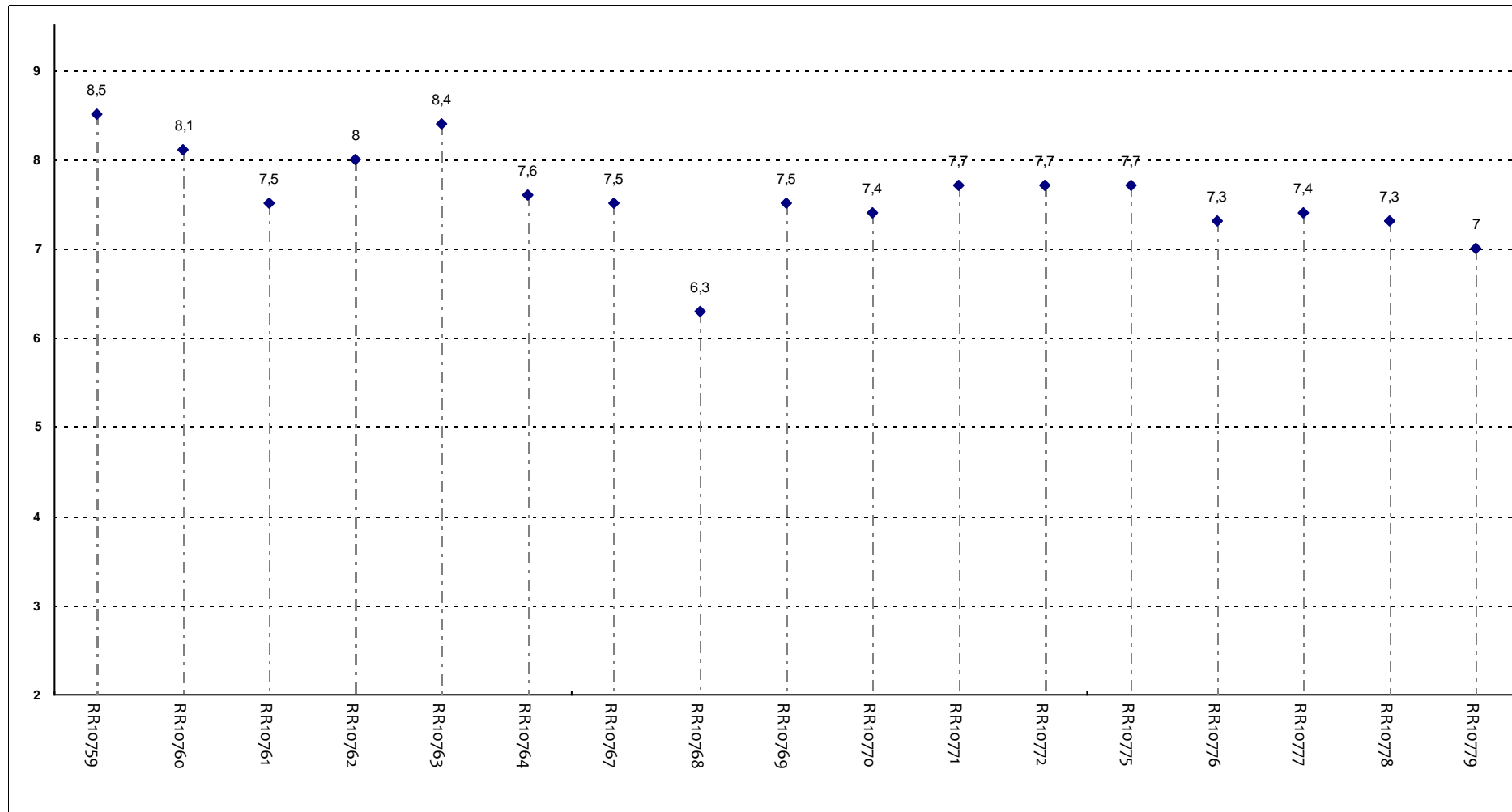
Gli orari di svolgimento delle attività didattiche sono rispettati?



**Insegnamenti - Fascia Media: 7,1 - 7,7**

## SODDISFAZIONE COMPLESSIVA E ASPETTI DI CONTESTO

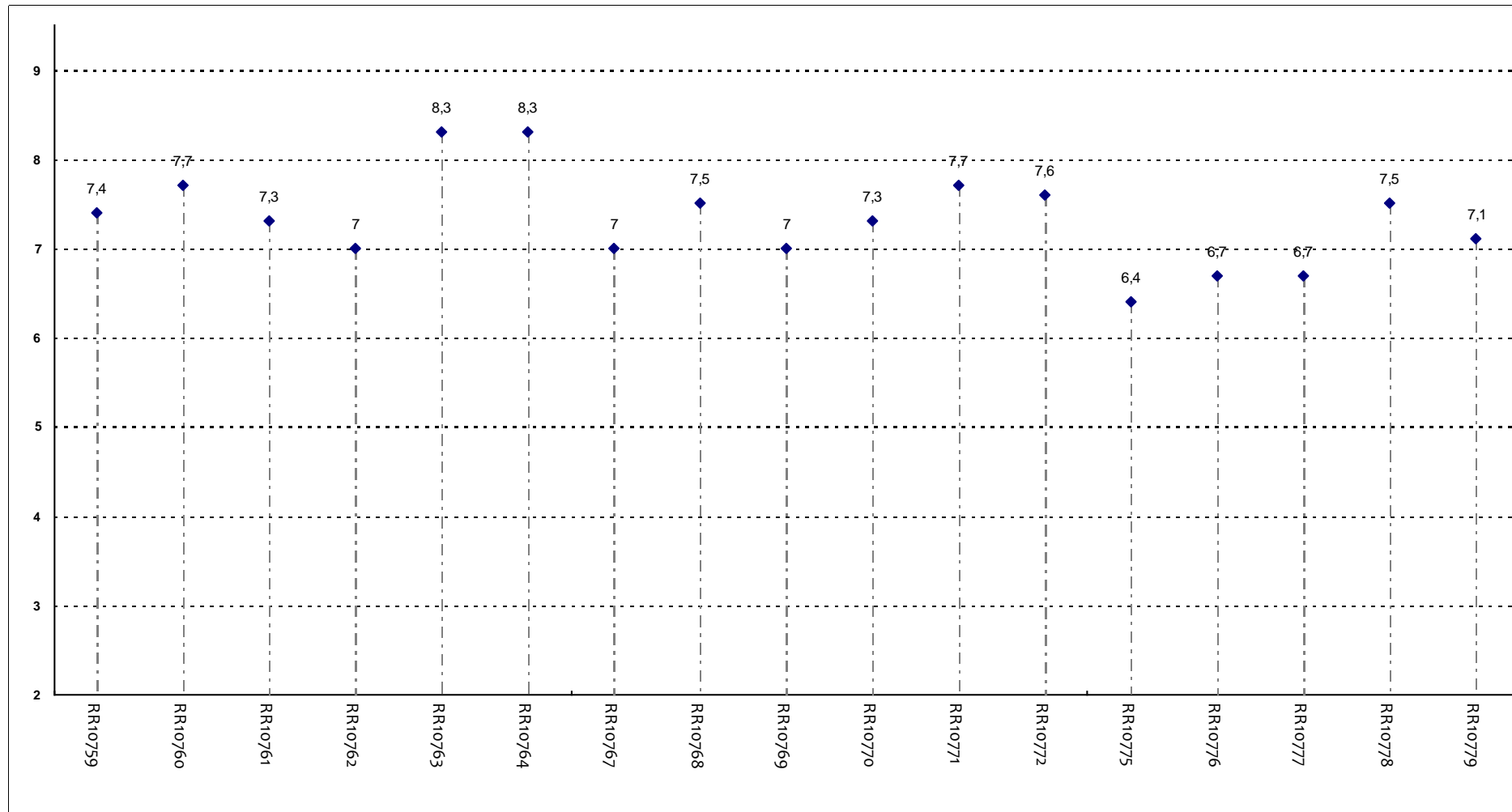
Ritiene che le eventuali ripetizioni e sovrapposizioni rispetto ai contenuti di altri insegnamenti siano state utili ai fini dell'apprendimento?



**Insegnamenti - Fascia Media: 7,4 - 7,7**

## SODDISFAZIONE COMPLESSIVA E ASPETTI DI CONTESTO

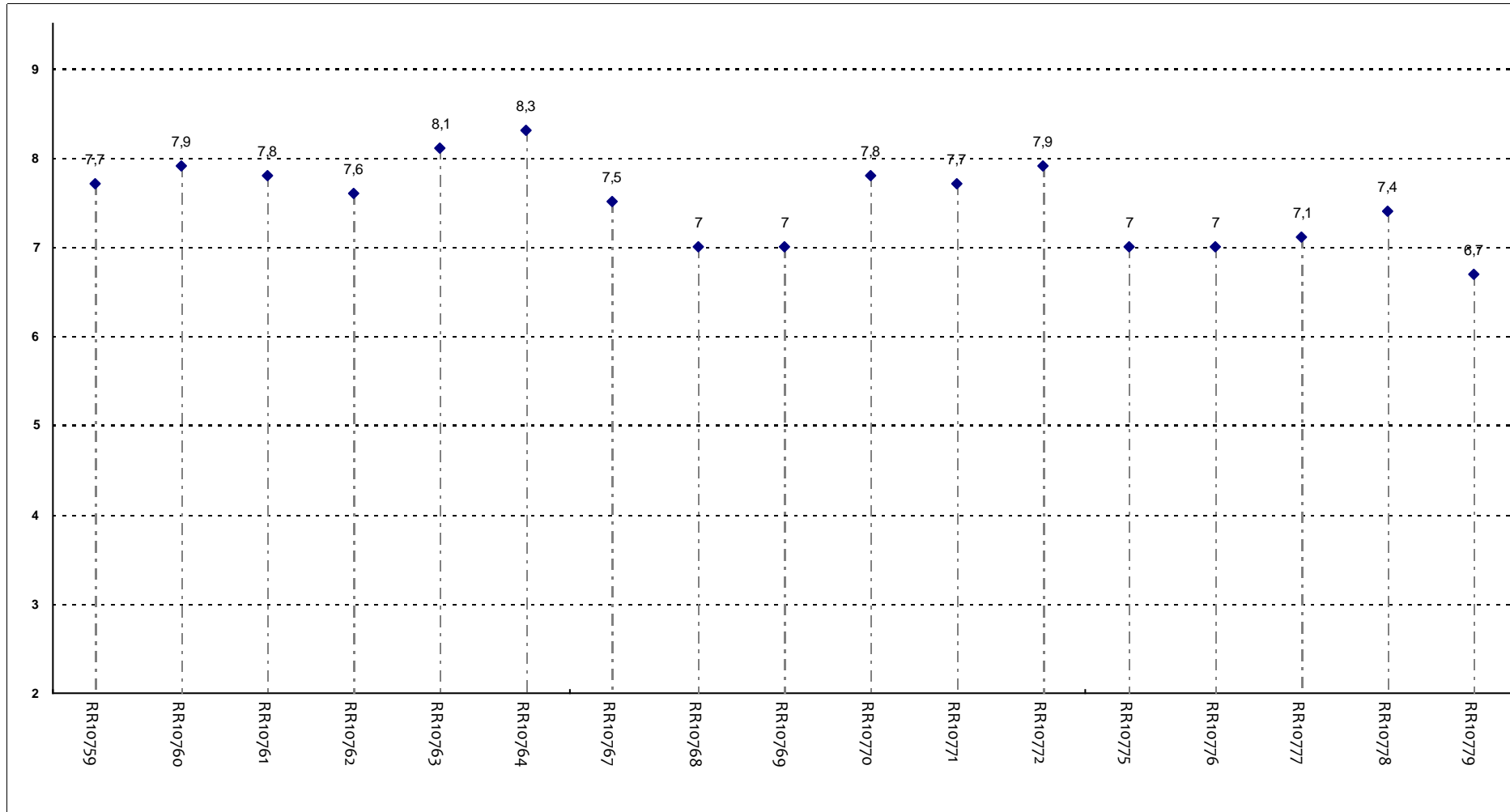
Il materiale didattico è indicato con chiarezza e in tempo utile per la preparazione dell'esame?



Insegnamenti - Fascia Media: 7 - 7,6

## SODDISFAZIONE COMPLESSIVA E ASPETTI DI CONTESTO

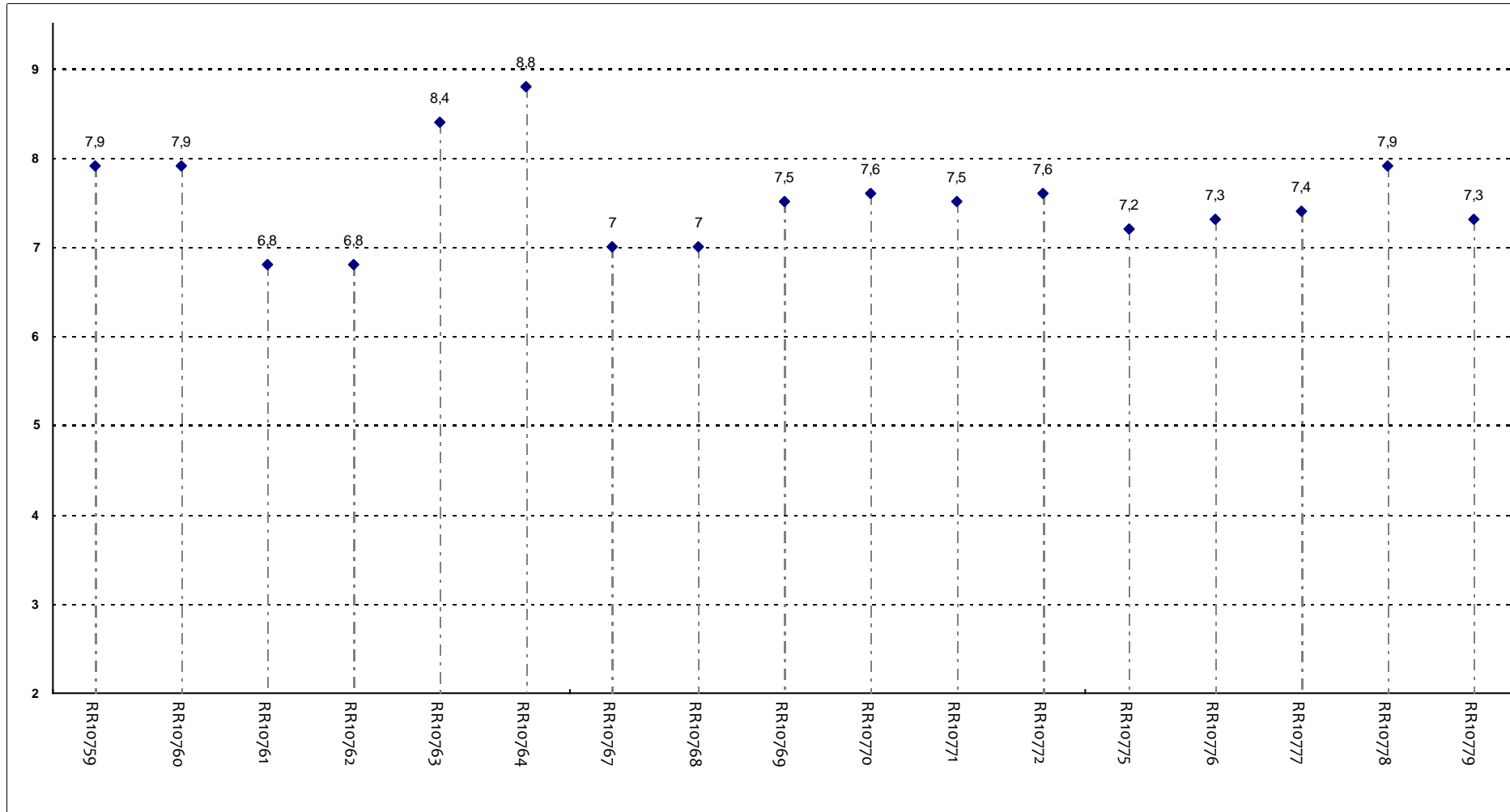
Il materiale didattico è facilmente reperibile?



Insegnamenti - Fascia Media: 7 - 7,8

## RELAZIONE CON IL DOCENTE

Il docente è puntuale all'inizio della lezione?

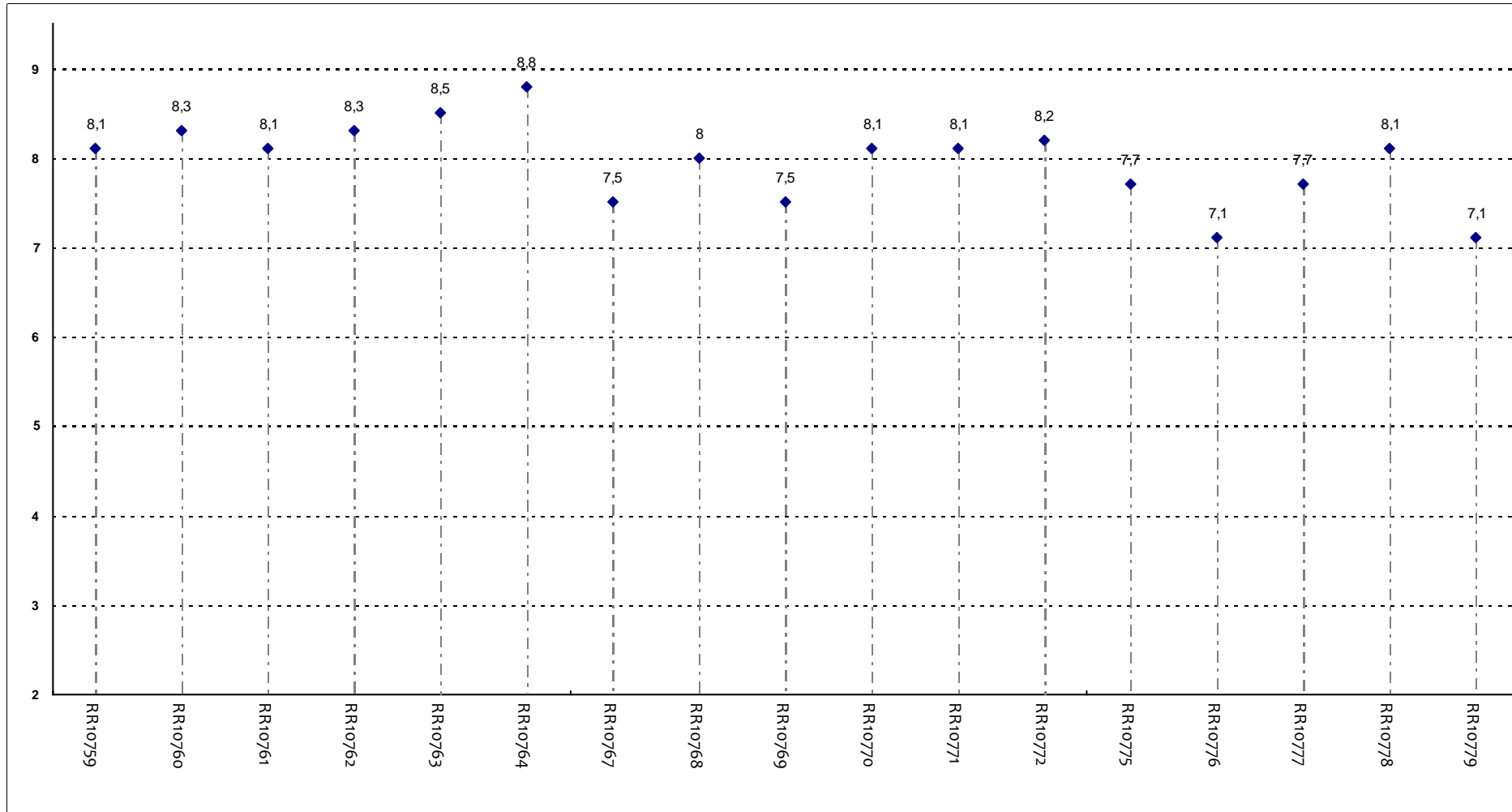


**Insegnamenti - Fascia Media: 7,2 - 7,9**



## RELAZIONE CON IL DOCENTE

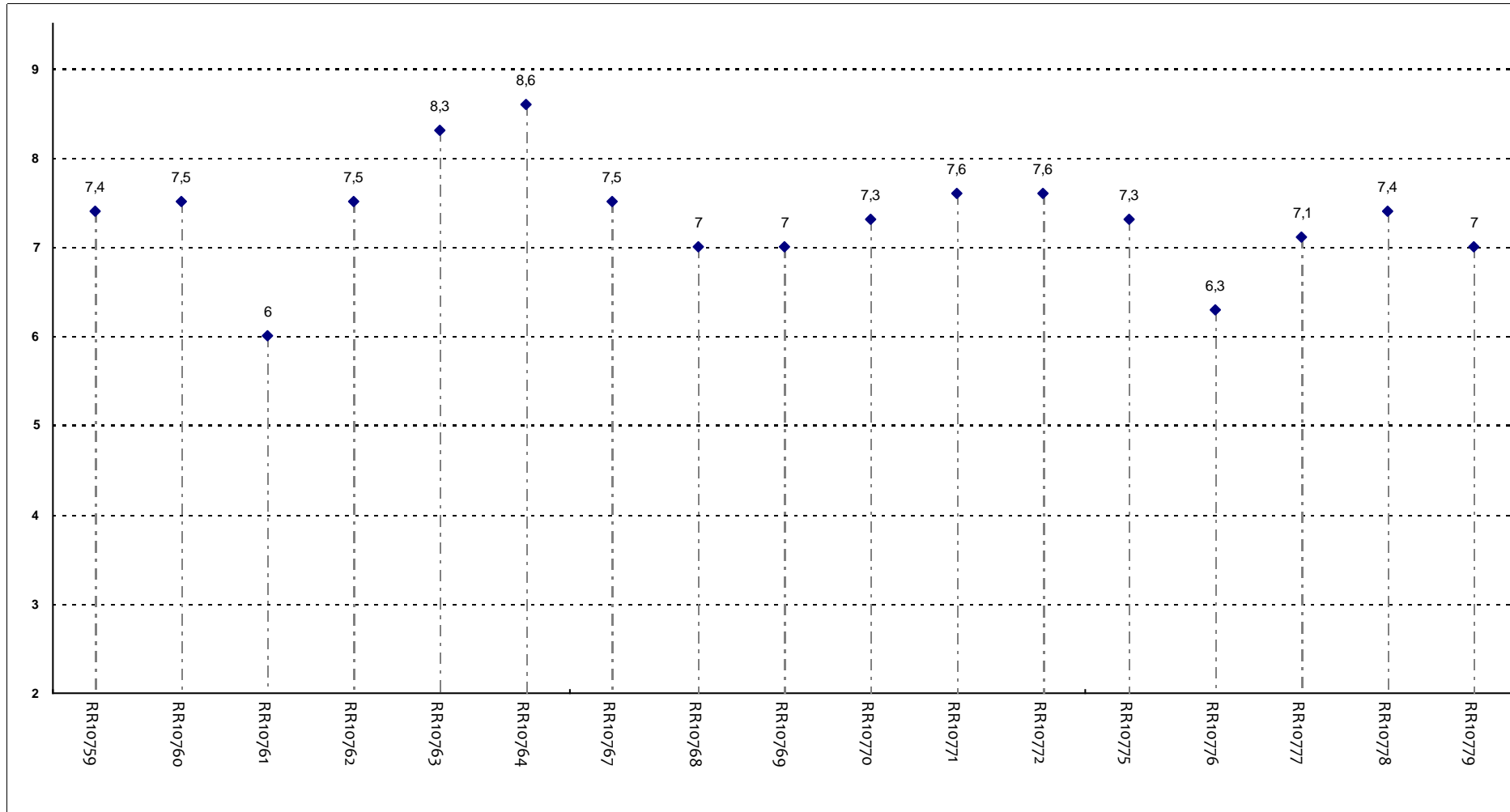
Il docente tratta gli studenti con rispetto?



**Insegnamenti - Fascia Media: 7,7 - 8,2**

## RELAZIONE CON IL DOCENTE

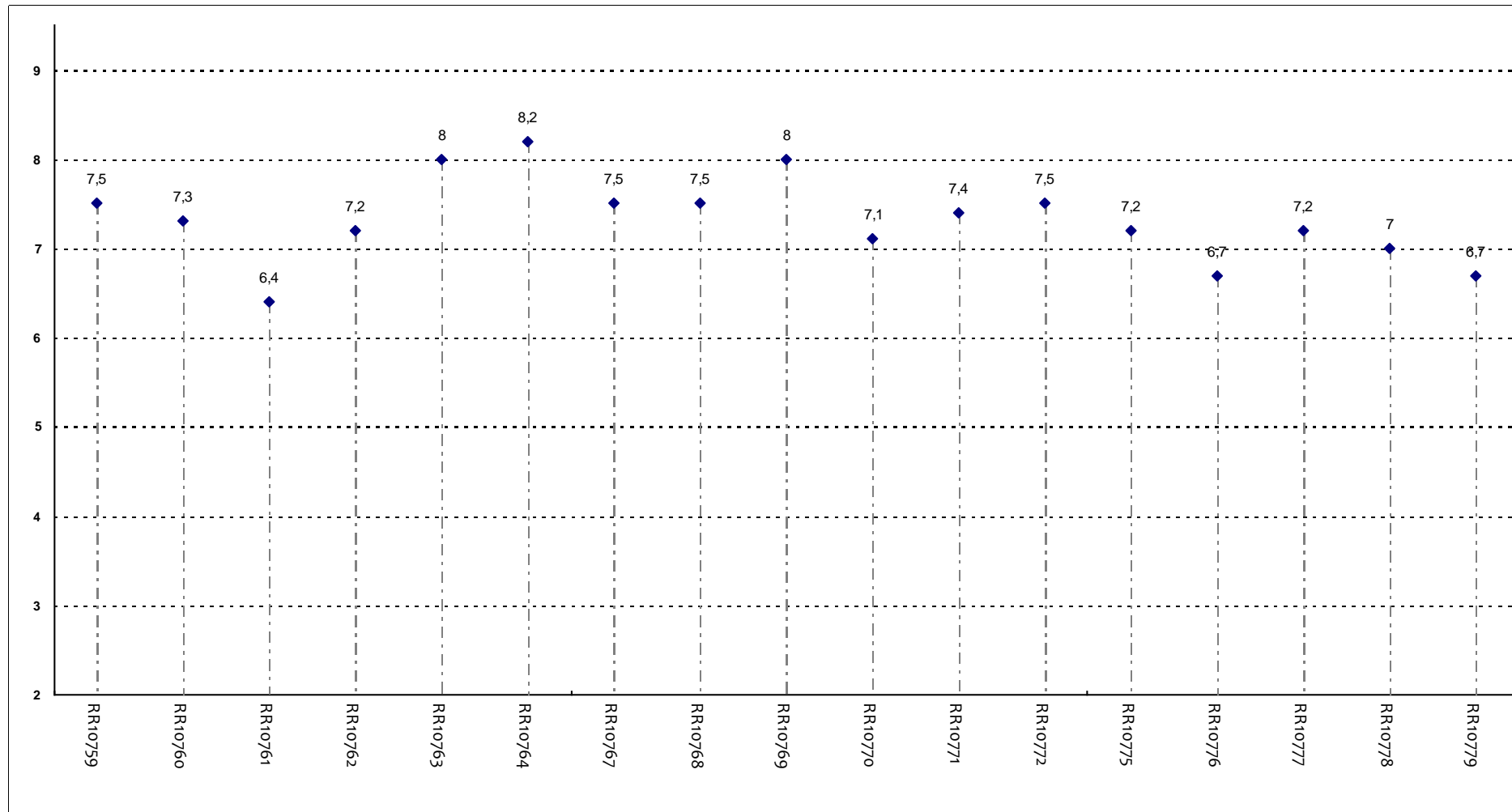
Il docente espone gli argomenti in modo chiaro?



Insegnamenti - Fascia Media: 7 - 7,5

## RELAZIONE CON IL DOCENTE

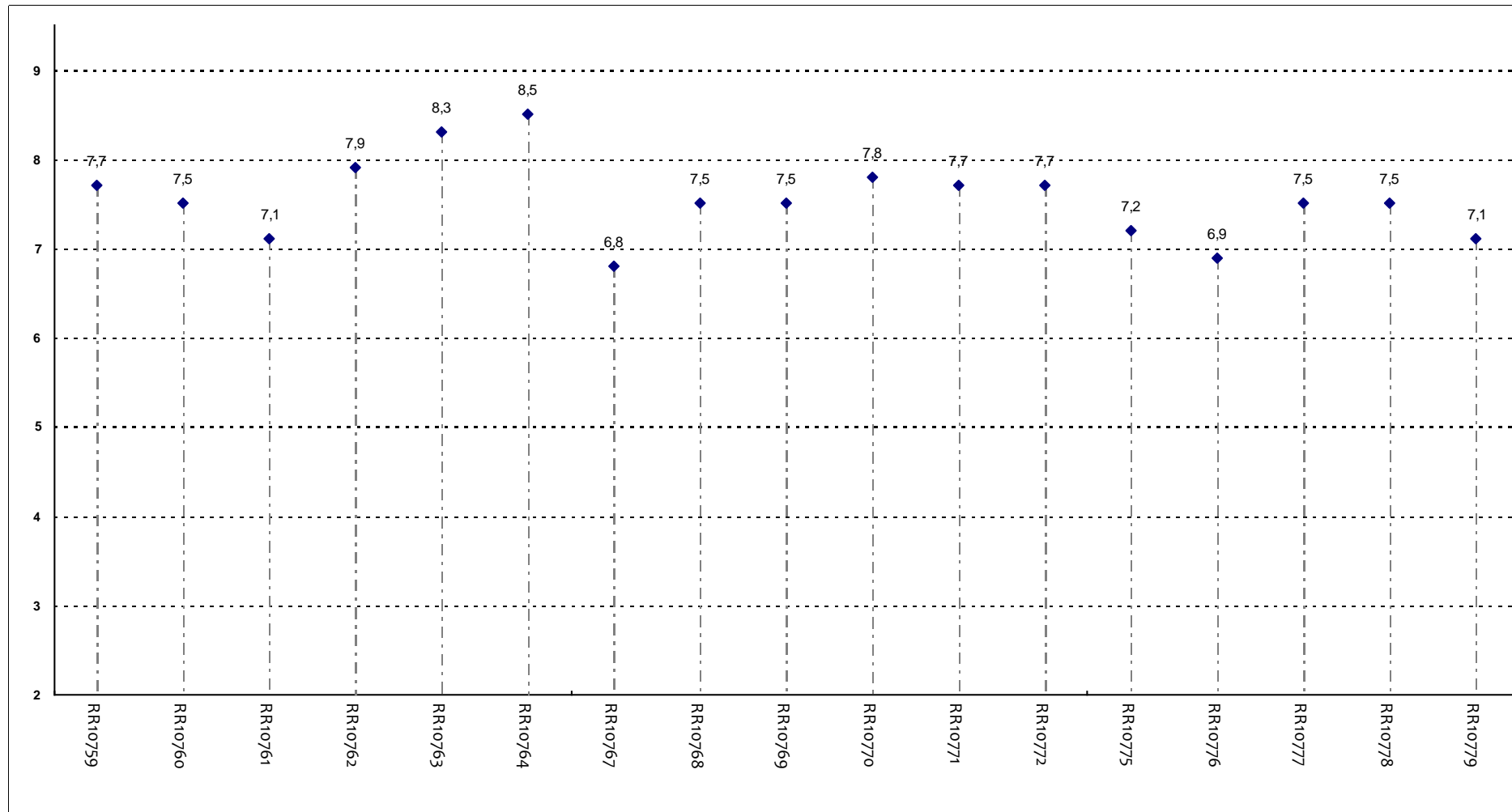
Il docente stimola/motiva l'interesse verso gli argomenti?



**Insegnamenti - Fascia Media: 7,1 - 7,5**

## RELAZIONE CON IL DOCENTE

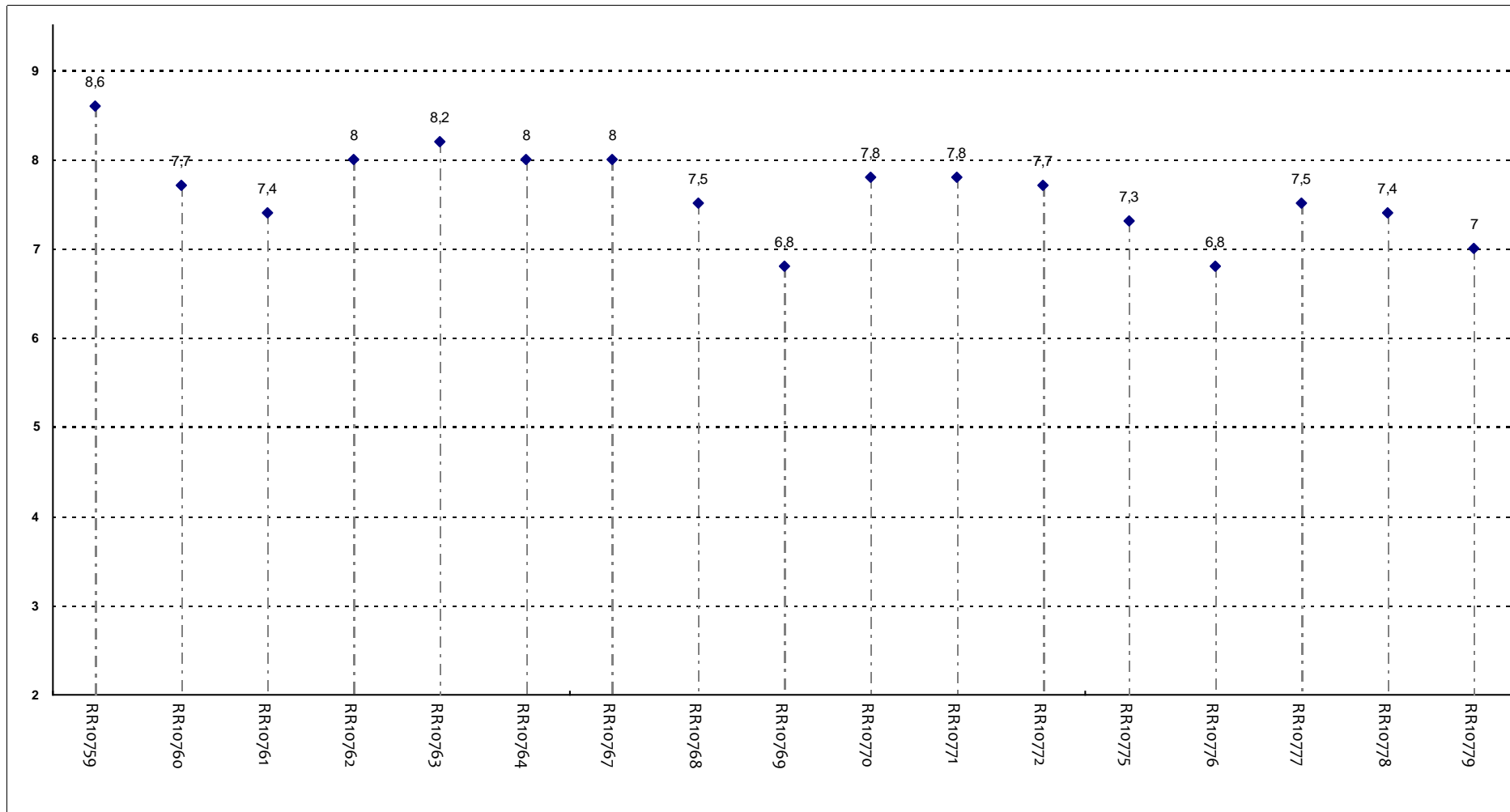
Il docente risponde esaurientemente alle richieste di chiarimento?



**Insegnamenti - Fascia Media: 7,2 - 7,7**

## RELAZIONE CON IL DOCENTE

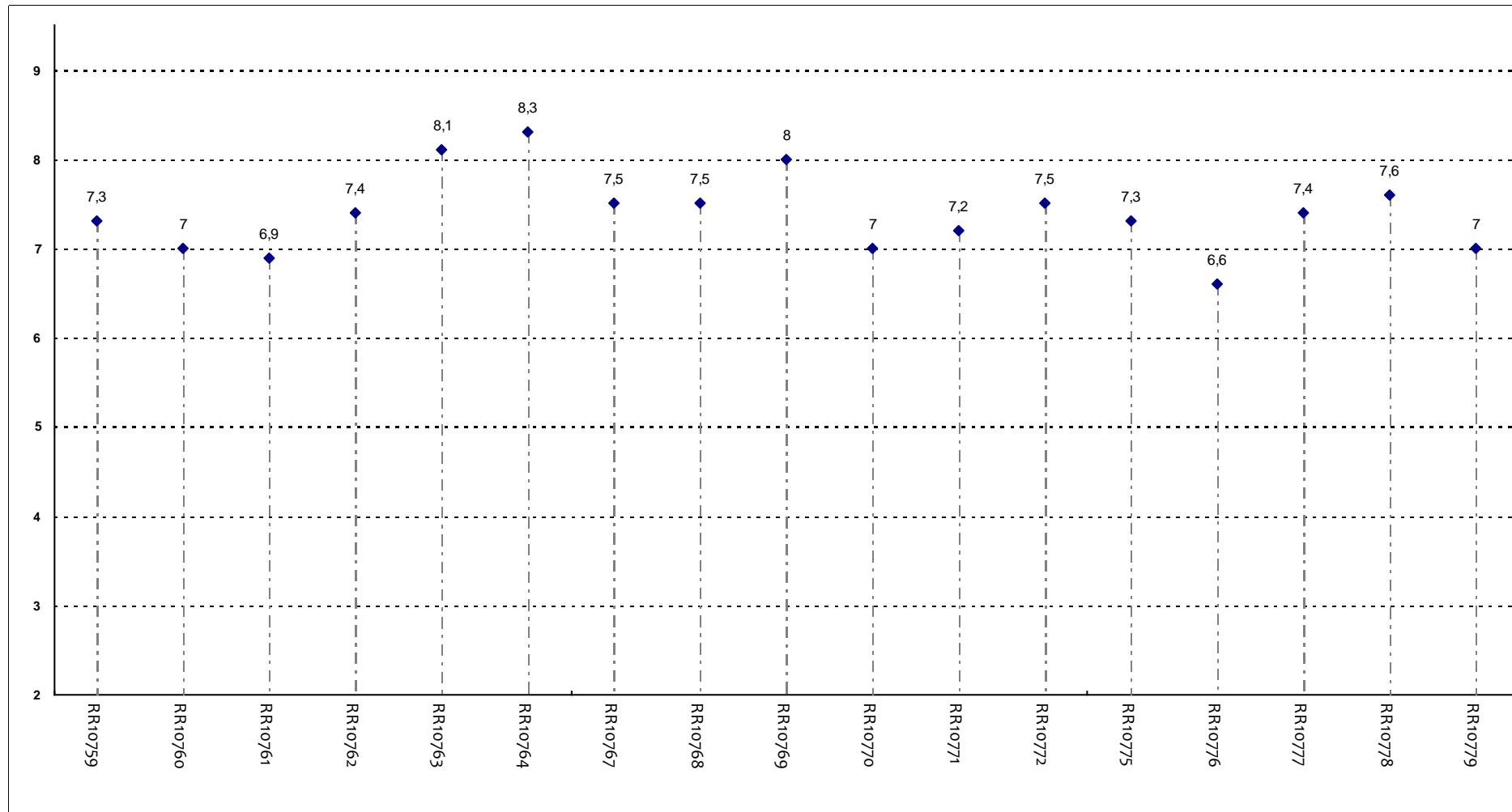
Il docente accompagna frequentemente la trattazione dei temi con esempi o casi pratici?



**Insegnamenti - Fascia Media: 7,4 - 8**

## RELAZIONE CON IL DOCENTE

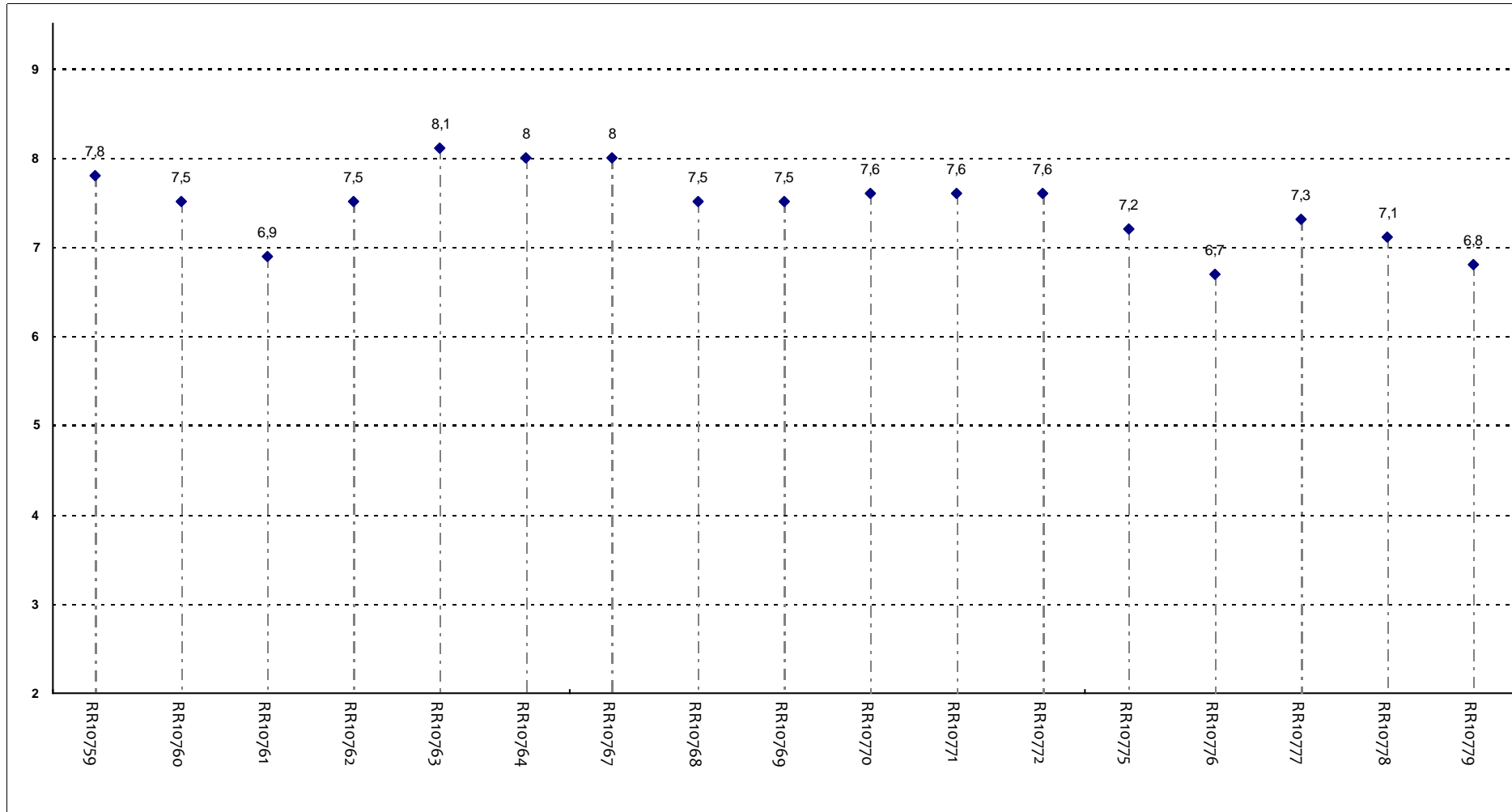
Ritiene che durante il corso sia incoraggiata la partecipazione attiva degli studenti alla didattica (interventi, ricerche individuali scritte od orali etc.)?



**Insegnamenti - Fascia Media: 7 - 7,5**

## RELAZIONE CON IL DOCENTE

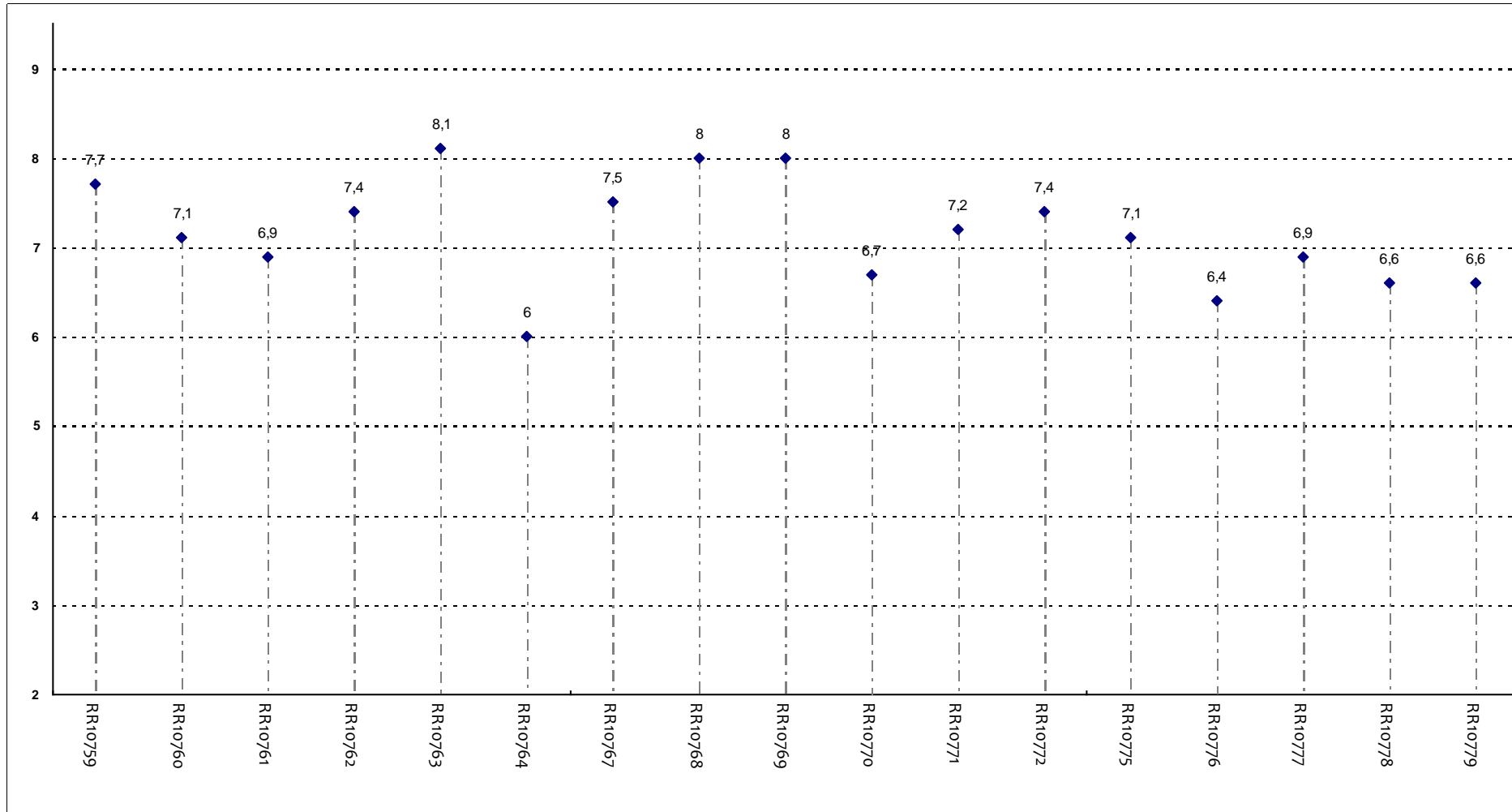
Il docente sottolinea gli argomenti più importanti?



**Insegnamenti - Fascia Media: 7,2 - 7,6**

## RELAZIONE CON IL DOCENTE (2ª parte)

Il docente effettua collegamenti con altre materie?

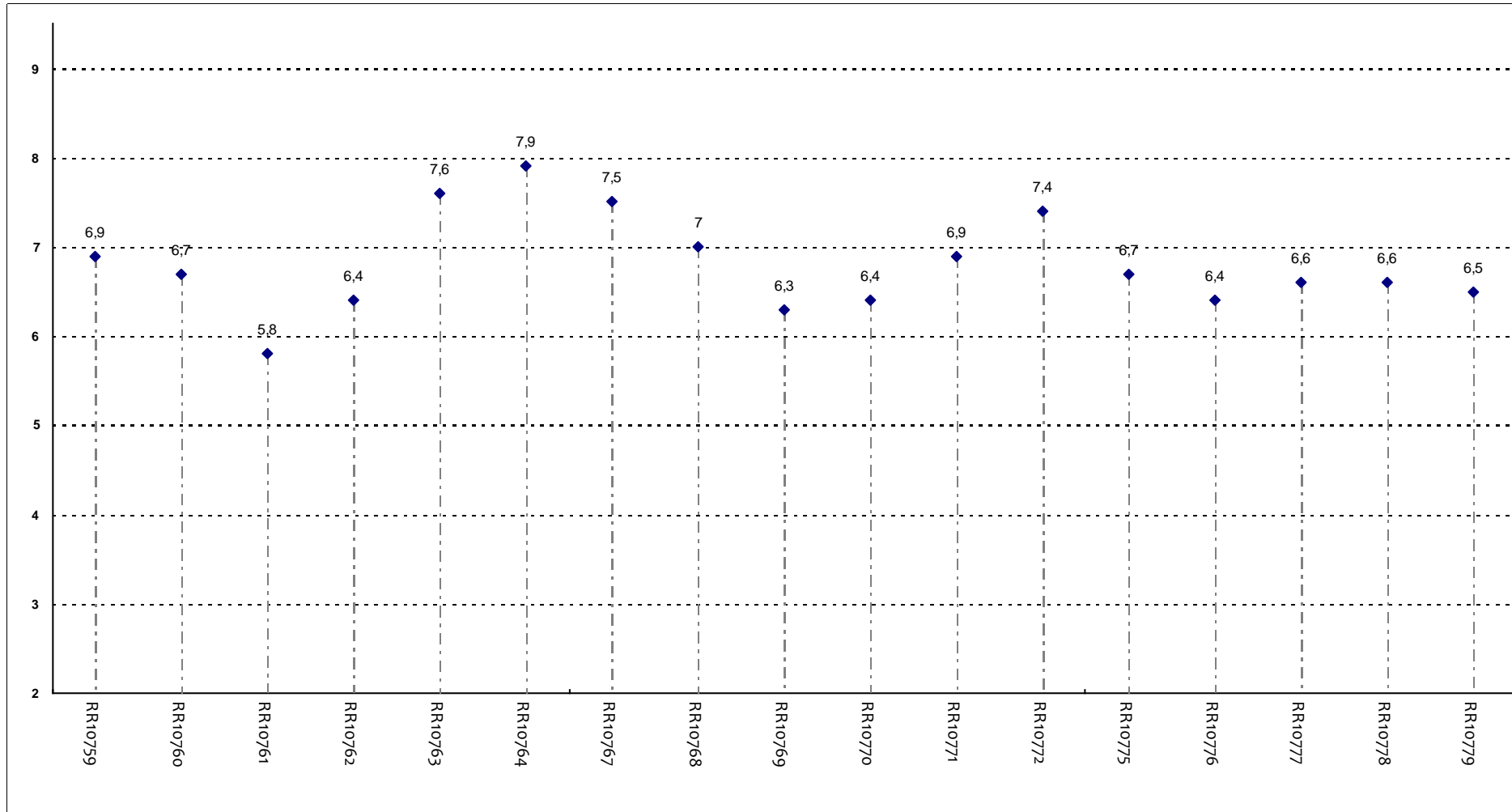


**Insegnamenti - Fascia Media: 6,7 - 7,5**



## RELAZIONE CON IL DOCENTE (2ª parte)

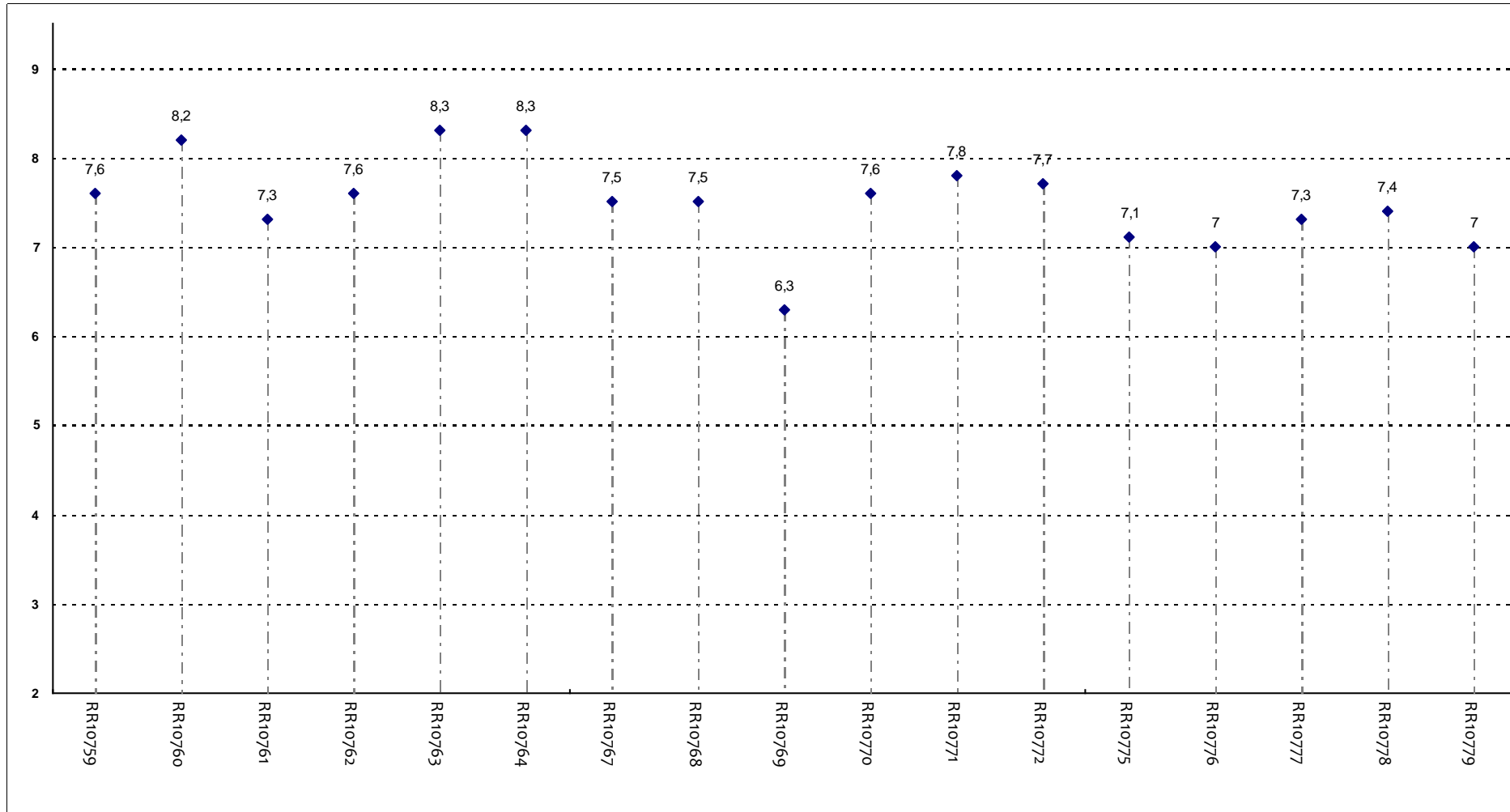
Il docente dà indicazioni su come studiare la materia?



**Insegnamenti - Fascia Media: 6,4 - 7**

## DOMANDE FINALI

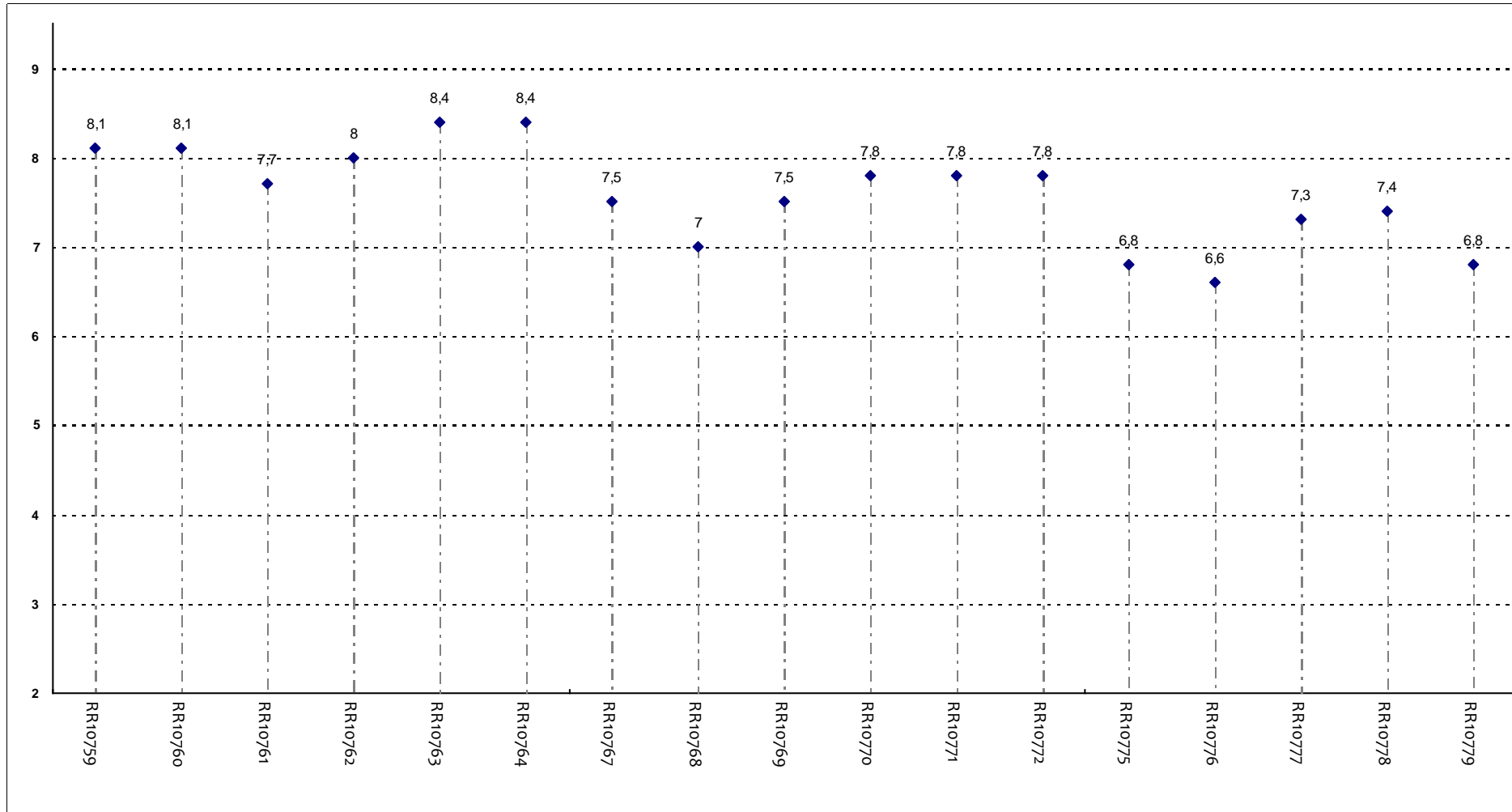
L'insegnamento è stato svolto in maniera coerente con quanto dichiarato sul sito Web?



**Insegnamenti - Fascia Media: 7,3 - 7,7**

# DOMANDE FINALI

Le modalità d'esame sono state definite in modo chiaro?



**Insegnamenti - Fascia Media: 7,3 - 8**